



MAZDA2



*We explore cities and winding country roads.*

*Corners hugged and throttles revved.*

*Windows down, radio loud, no particular place to go.*

*Always forward, defying the wind.*

*I am the embodiment of Jinba Ittai.*

*You, the heart behind the wheel.*

*We were always meant to connect,*

*like a horse and rider,*

*car and driver as one.*

*Together, we are stronger.*

*We have a bond that words alone cannot describe.*

*We never drive alone.*

*We drive together.*







## DESPERTE O CONDUTOR QUE HÁ EM SI

Reativo e divertido de conduzir, um Mazda2 proporciona-lhe a sensação única de união com o automóvel a que chamamos Jinba Ittai. O seu design transborda de energia, carácter e vitalidade e o impressionante desempenho da Tecnologia Skyactiv de próxima geração e a Tecnologia avançada do interior proporcionam uma experiência de condução única. Esta é a atitude Mazda.



Download  
DRIVE TOGETHER APP



Scan Páginas  
COM O ÍCONE TELEMÓVEL



Explorar  
CONTEÚDO DIGITAL

Desfrute da nova aplicação DriveTogether da Mazda e obtenha informações adicionais sobre como as nossas mais recentes funcionalidades podem tornar a sua experiência de condução mais agradável. Basta apenas transferir a nossa aplicação Drive Together da AppStore ou da Google Play. Procure o ícone do telemóvel neste catálogo e efetue a respetiva leitura com a aplicação Drive Together.







DESIGN



## AGARRE O VOLANTE

Do visual ao desempenho, o Mazda2 foi construído para ser desfrutado. Enquanto expressão perfeita do premiado design Kodo – Alma do movimento, o Mazda2 apresenta uma postura robusta, linhas musculadas, um habitáculo inclinado para trás e um visual global que reflete inovação. A combinação do interior, centrado no ser humano, com os acabamentos de elevada qualidade é uma expressão de puro conforto. A arte da TAKUMI-NURI, a Tecnologia de pintura de elevada qualidade da Mazda, dá a impressão de um concept car pintado à mão: “Takumi” significa artífices. Isto destaca a vivacidade e a intensidade excecionais das opções de cor exclusivas Soul Red Crystal e Machine Grey. A atenção dada aos mais ínfimos pormenores, tanto no design como na construção, reforça a união entre automóvel e condutor.








## UMA VERDADEIRA EXPERIÊNCIA DE CONDUÇÃO

O Mazda2 é a prova de que automóveis pequenos também podem ser uma verdadeira caixinha de surpresas. Desde a primeira vez que o conduz, a sua reatividade e sensação de diversão durante a condução fazem com que este automóvel pareça uma extensão do seu corpo. A sua incrível elegância geral forma uma combinação perfeita com a Tecnologia topo de gama, a conectividade móvel avançada e o impressionante desempenho de um motor eficiente em termos de consumo de combustível.



ANTENA COM DESIGN “BARBATANA DE TUBARÃO”



GRELHA FRONTAL COM REALCES PRETOS E CINZENTOS BRILHANTES



FARÓIS DE NEVOEIRO DIANTEIROS DE LED





ECRÃ DE 7"



RETROVISORES EXTERIORES REBATÍVEIS AUTOMATICAMENTE



VOLANTE DESPORTIVO



TECNOLOGIA





## ESTEJA NO COMANDO

É mais fácil do que nunca sentir-se em união com o automóvel e, ao mesmo tempo, manter-se ligado ao mundo. Pode tornar cada viagem tão interativa quanto possível com a impressionante combinação de informação, conectividade e entretenimento do Mazda2. O sistema avançado de infoentretenimento e conectividade – MZD Connect – oferece acesso fácil a uma gama de funcionalidades e aplicações através de um smartphone com ligação Bluetooth®. Aceda a milhares de estações de rádio de todo o mundo através da Internet, verifique e responda de forma segura a mensagens e mantenha-se atualizado sobre o que se passa nas redes sociais. Desfrute das suas estações de rádio favoritas através do rádio com DAB ou reproduza a sua lista de músicas a partir do seu smartphone, tudo controlado facilmente e em segurança com o ecrã tátil a cores de 7” e o intuitivo Comando do HMI.



### Comando multimédia

O Comando multimédia permite-lhe controlar o infoentretenimento, a navegação (extra opcional) e muito mais através de comandos rotativos de toque único, de pressão e inclinação.



### Active driving display a cores

Apresenta informações essenciais sobre o veículo num monitor a cores ao nível dos olhos, permitindo-lhe manter a atenção na estrada.



### Ecrã de 7”

Um amplo ecrã tátil a cores de 7” e o intuitivo comando multimédia permitem-lhe aceder de forma fácil e segura a toda a sua música, efetuar chamadas telefónicas e ler e enviar mensagens de texto através de um dispositivo de telemóvel compatível.



### Botão Start/Stop

Toque no botão Start/Stop com o dedo para ligar o motor e deixe-se levar.



## SKYACTIV TECHNOLOGY

Tem de estar ao volante de um Mazda2 para sentir a Tecnologia Skyactiv inteligentemente refinada a funcionar na perfeição para proporcionar uma viagem calma e memorável. Reatividade fantástica, binário excelente e potência impressionante são equilibrados pelas reduzidas emissões de CO<sub>2</sub> e economia de combustível. A nova Tecnologia de controlo do motor do Mazda2 – G-Vectoring Control – proporciona uma melhoria notável da direção e da manobrabilidade, para uma condução mais confortável e confiante.



### CARROÇARIA E CHASSIS SKYACTIV

Rígido e leve, perfeitamente equilibrado e afinado: esta é a fórmula de diversão de condução para uma sensação de excitação pura.



### NOVOS PADRÕES DE DESEMPENHO



### MAIS POTÊNCIA PARA AS SUAS RODAS



### CONDUÇÃO PRECISA E CONFORTÁVEL



### QUANDO O CORPO ENCONTRA A ALMA



## TUDO SE RESUME AO CONDUTOR

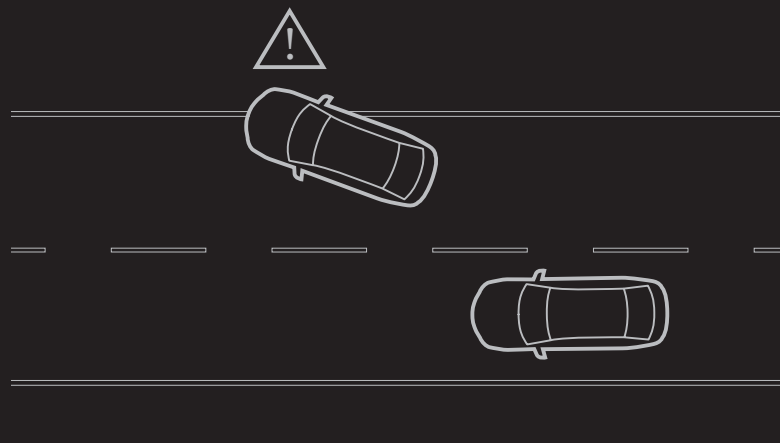
Quando tudo se constrói detalhadamente em torno do condutor, desde o design à Tecnologia avançada, pode sentir-se em plena harmonia com o seu automóvel. Tirar o melhor partido do que o Mazda2 tem para oferecer é agora muito mais fácil, graças a um conjunto de Tecnologias inteligentes que funcionam constantemente para si em segundo plano, para garantir a experiência de condução mais segura possível. O sistema de segurança i-Activsense brilhantemente concebido aumenta a previsibilidade e o nível de controlo, para poder concentrar-se com confiança no prazer da condução.





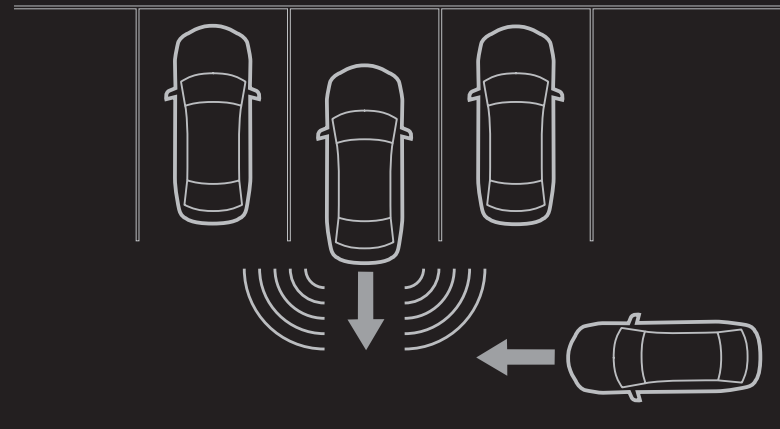
## TECNOLOGIA DE SEGURANÇA AVANÇADA

Conduzir com confiança em qualquer ambiente é fulcral quando se oferece aos condutores o derradeiro prazer de condução. Por esta razão desenvolvemos as Tecnologias de segurança i-Activsense avançadas. Sensores e sinais funcionam constantemente em harmonia para aumentar a sua consciência em relação ao ambiente circundante. Um amplo conjunto de Tecnologias ajudam-no a detetar e a evitar perigos, dando-lhe tempo de reação adicional e tranquilidade para poder desfrutar com confiança da condução para onde quer que vá. As funcionalidade i-Activsense incluem Lane Departure Warning System para assegurar que se mantém sempre na faixa correta e Smart City Brake Support para uma condução descontraída em meios urbanos.



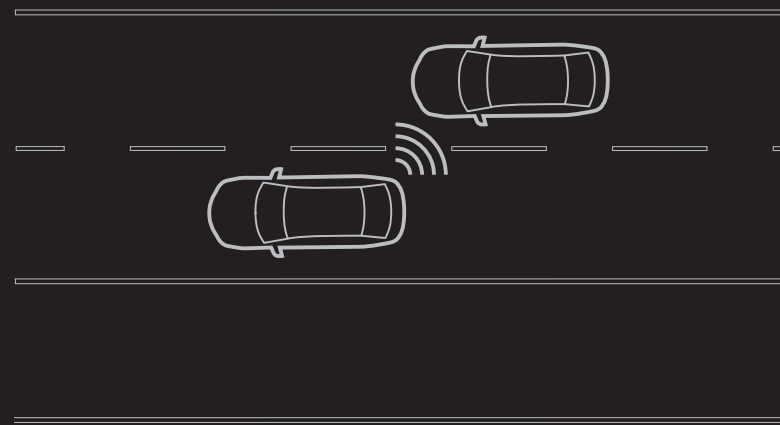
### Lane Departure Warning System

Deteta a marcação da linha no pavimento e avisa-o instantaneamente em caso de saída inadvertida da faixa de rodagem. Uma câmara virada para a frente calcula a posição do automóvel relativamente às linhas da faixa. Sempre que o sistema detetar que o automóvel está prestes a sair da faixa enquanto o indicador não estiver ligado, emite um aviso sonoro.



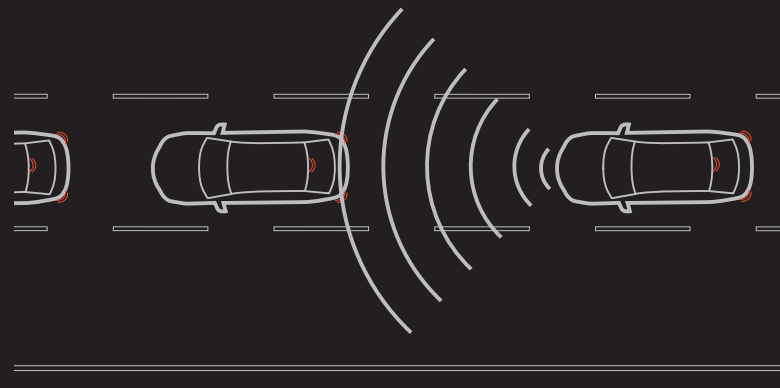
### Rear Cross Traffic Alert

O Rear Cross Traffic Alert funciona quando está a recuar e utiliza radares e indicadores para detetar os veículos que se aproximam de ambos os lados, alertando-o quando estes estão próximos.



### Blind Spot Monitoring System (BSM)

O sistema Blind Spot Monitoring deteta a aproximação de veículos pela traseira ou nas faixas adjacentes, para poder mudar de faixa com toda a segurança. Alerta-o automaticamente da presença de veículos nas zonas de ângulo morto com um aviso sonoro e com a apresentação de um ícone no retrovisor exterior apropriado.



### Smart City Brake Support (SCBS)

Concebido para tornar o trânsito movimentado das cidades mais relaxante para o condutor, o SCBS minimiza o risco de colisões a baixa velocidade; o tipo de acidente de trânsito mais comum nas cidades. O sistema monitoriza a distância e a velocidade de aproximação ao veículo da frente e a outros objetos detetáveis, acionando automaticamente os travões em caso de possível colisão.





ESCOLHAS



# VERSÃO ESSENCE

## EQUIPAMENTO DE SÉRIE:

- Faróis de halógeno e luzes de presença diurnas
- Espelhos das portas na cor da carroçaria
- Puxadores das portas na cor da carroçaria
- Bancos traseiros rebatíveis com um só mecanismo
- Regulação da altura do banco do condutor
- Mazda Sound System, com entrada AUX e USB
- Botão de arranque do motor
- Fecho centralizado das portas
- Computador de bordo
- Vidros elétricos dianteiros e traseiros
- Espelho de cortesia Cond./Pass.
- Sistema de monitorização da pressão dos pneus (TPMS)
- Airbags laterais e em cortina
- G-Vectoring



### Entrada sem chave

Entrar no seu Mazda2 nunca foi tão simples. Pode trancar e destrancar facilmente todas as portas ao premir um botão no seu controlo remoto. Não é necessário recorrer à chave.



### Volante

O volante com comandos de áudio e mãos livres pode ser regulado de forma telescópica para a posição que preferir.



### Painel de instrumentos

O painel de instrumentos de aspeto desportivo inclui um indicador analógico tridimensional com dois visores digitais em forma de asa nos lados e é rodeado por um anel metálico.



### Novo pisca lateral

Curve com maior confiança graças ao novo pisca lateral no seu retrovisor exterior.



# VERSÃO EVOLVE

## EQUIPAMENTO DE SÉRIE:

- Volante em pele
- Manípulo da caixa de velocidades em couro
- Sensor de humidade
- Luz interior com spot de leitura
- Cruise control
- Limitador de velocidade ajustável

- Sensor de luminosidade e de chuva
- Sensores de estacionamento traseiros
- Ar condicionado automático
- Jantes em liga de alumínio de 15"
- Vidros escurecidos traseiros

- Ecrã de 7"
- Comando de HMI
- Lane Departure Warning System (LDW)
- Luzes de nevoeiro de LED
- Antena com design "barbatana de tubarão"

## VERSÃO ESPECIAL - ADVANCE (ALÉM DO EQUIPAMENTO EVOLVE)

- Jantes de liga Leve 16"
- Câmara traseira

## PACK DE OPÇÕES (Evolve e Advance)

- Pack Navi : Sistema de navegação



### Ecrã de 7"

Um amplo ecrã tátil a cores de 7" e o intuitivo Comando do HMI permitem-lhe aceder de forma fácil e segura a toda a sua música, redes sociais e mensagens de texto através de um dispositivo de telemóvel compatível.



### Comando do HMI

O Comando do HMI permite-lhe controlar funcionalidades de informação e entretenimento, navegação e muito mais através de comandos de toque rotativos, de pressão e inclinação.



### Volante com Bluetooth®

Efetue e receba chamadas em modo mãos livres graças ao volante com Bluetooth® integrado do Mazda2.



### Painel de decoração

O Design Kodo : Alma do Movimento está também presente no interior. Cada centímetro representa uma perícia de mão-de-obra requintada e experiente para lhe proporcionar uma experiência de condução superior.



# VERSÃO EXCELLENCE

## EQUIPAMENTO DE SÉRIE:

- Jantes de liga de alumínio metalizado gun de 16"
- Espelhos retrovisores rebatíveis automáticos elétricos
- Luzes de nevoeiro de LED
- Antena com design "barbatana de tubarão"
- Ecrã de 7"
- Comando de HMI
- Ar condicionado automatic
- Abertura inteligente sem chave
- Câmara de vista traseira
- MZD connect com leitor de cd/mp3, AUX
- Smart City Break System (SCBS)

## PACK DE OPÇÕES :

- PACK NAVI : Sistema de navegação

## PACK HIGH SAFETY :

- Smart City Break System - Rear (SCBS - R)
- Blind Spot Monitoring System (BSM) com Rear Cross Traffic Alert (RCTA)
- Faróis LED com regulação automática
- Sistema de controlo de máximos (HBC)
- Alerta para a atenção do condutor (DAA)



### Volante

O volante dispõe de comandos Bluetooth® para chamadas em modo mãos livres e áudio junto às mãos.



### Faróis de nevoeiro LED

Estes faróis atravessam o nevoeiro mais denso para uma viagem sempre segura e confortável.



### A/C Automático

Defina e mantenha o ar condicionado da forma que preferir.



### Antena com design "barbatana de tubarão"

A nova antena com design "barbatana de tubarão" reduz a resistência aerodinâmica, mantendo simultaneamente um som nítido e preciso.





ACESSÓRIOS

Torne o seu Mazda2 verdadeiramente exclusivo. Seja qual for o modelo que escolher, existe uma longa lista de acessórios originais da Mazda para o ajudar a criar a sua ideia de perfeição. Dos itens individuais a um pacote completo de estilo desportivo, o seu concessionário local da Mazda disponibilizar-lhe-á todas as informações de que necessita.



TAPETES “LUXURY”



ESTRIBOS ILUMINADOS



BARRAS DE TEJADILHO



SPOILER TRASEIRO DO TEJADILHO PRETO BRILHANTE



SAIA INFERIOR TRASEIRA EM VERMELHO SOUL



DECALQUES VERMELHOS PARA JANTES EM LIGA LEVE (DISPONÍVEIS EM JANTES EM LIGA LEVE DE 16")



JANTES EM LIGA LEVE DARK GUNMETAL DE 15"



JANTES EM LIGA LEVE PRATEADAS DE 15"



JANTES EM LIGA LEVE ANTRACITE DE 15"



## REVESTIMENTOS E JANTE

## TECIDO CINZENTO

## TECIDO PRETO



TECIDO EXCELLENCE



JANTES EM AÇO DE 15'



JANTES EM LIGA LEVE DE 15'



JANTES EM LIGA LEVE  
GUNMETAL DE 16"

## CORES



BRANCO



BRANCO PÉROLA



CINZA SONIC



CINZA CERAMIC



ETERNAL BLUE



AZUL DYNAMIC



AZUL CRYSTAL



PRETO



DEEP CRIMSON



MACHINE GRAY



SOUL RED CRYSTAL

Modelos	Cor exterior										
	Branco (A4D)	Branco Pérola (25D)	Cinza Sonic (45P)	Cinza Ceramic (47A)	Eternal Blue (45B)	Azul Dynamic (44J)	Azul Crystal (42M)	Preto (41W)	Deep Crimson (45R)	Machine Grey (46G)	Soul Red Crystal (46V)
	●	○	○	○	○	○	○	○	○	○	○
	●	○	○	○	○	○	○	○	○	○	○
	●	○	○	○	○	○	○	○	○	○	○
● = Disponível;   ○ = Disponível por custo extra;   – = Não Disponível.											

● = Disponível; ○ = Disponível por custo extra; - = Não Disponível



ESPECIFICAÇÕES

Versões disponíveis	1,5 gasolina (75 cv) com i-Stop	1,5 gasolina (90 cv) com i-Stop	1,5 gasolina (115 cv) com i-Stop e i-Eloop
5 portas			
Essence	●	–	–
Evolve	–	●	–
Excellence	–	–	●

● = Disponível;   – = Não disponível.

Tipo de motor			
Cilindrada (cc)	1 496	1 496	1 496
Diâmetro x curso (mm)	74.5 x 85.8	74.5 x 85.8	74.5 x 85.8
Válvulas por cilindro	4	4	4
Potência máxima [kW (cv)/rpm]	55 (75)/6 000	66 (90)/6 000	85 (115)/6 000
Binário máximo (Nm/rpm)	135/3 800	148/4 000	149/4 000
Taxa de compressão	13.0:1	13.0:1	14.0:1


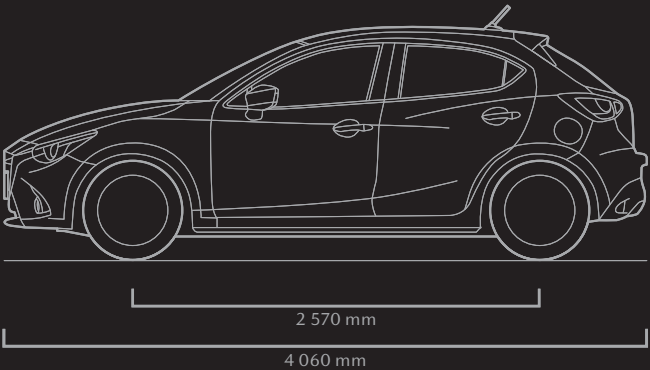
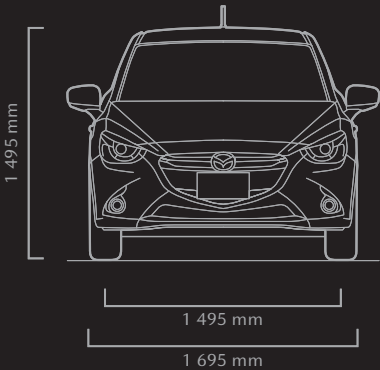
Transmissão			
Tipo	Manual de 5 velocidades	Manual de 5 velocidades	Manual de 6 velocidades
Relação de Caixa	1.a	3.583	3.583
	2.a	1.904	1.904
	3.a	1.218	1.290
	4.a	0.918	0.972
	5.a	0.717	0.795
	6.a	–	0.645
	Marcha-atrás	3.454	3.454
Relação Final	3.619	3.619	4.388

Direção			
Sistema da direção	Direção Assistida Elétrica (EPAS) de pinhão e cremalheira		
Diâmetro mínimo de viragem (entre paredes) (m)	10.1/10.4	10.1/10.4	10.4

Desempenho e economia			
5 portas:			
Aceleração (0-100 km/h em seg.)		11.3	9.7
Velocidade máxima (km/h)		171	183
Valores WLTP:			
Consumo de combustível <sup>(1)</sup> (l/100 km)	Baixo	6.7	6.7
	Médio	5.1	5.1
	Alto	4.9	4.9
	Extra Alto	6.1	6.1
	Combinado	5.7	5.7
Emissões de CO <sub>2</sub> <sup>(1)</sup> (g/km)		124	124
Norma de emissões gasosas		Euro 6	Euro 6
Combustível recomendado	Gasolina sem chumbo de 95 octanas		
Capacidade do depósito de combustível (litros)		44	44

<sup>(1)</sup> Os veículos são homologados em conformidade com o novo procedimento de homologação de tipo WLTP (Regulamento (UE) 2017/1151; Regulamento (CE) n.º 715/2007).

Dimensões e Pesos		1,5 gasolina (75 cv) com i-Stop	1,5 gasolina (90 cv) com i-Stop	1,5 gasolina (115 cv) com i-Stop e i-Eloop
5 portas:				
Comprimento/Largura/Altura (mm)		4 060/1 695/1 495	4 060/1 695/1 495	4 060/1 695/1 495
Distância ao solo (mm) entre eixos – incluindo condutor (75 kg, mín).		143	143	143
Via (mm):	Dianteira	1 495	1 495	1 495
	Traseira	1 485	1 485	1 485
Distância entre eixos (mm)		2 570	2 570	2 570
Espaço dianteiro – cabeça / pernas / ombros (mm)		984/1 063/1 352	984/1 063/1 352	984/1 063/1 352
Espaço traseiro – cabeça / pernas / ombros (mm)		945/881/1 272	945/881/1 272	945/881/1 272
Volume da bagageira, conforme VDA (l):	5 lugares (pela linha de cintura)	250	250	250
	2 lugares (até ao tejadilho)	882	882	882
Diâmetro do disco dianteiro ventilado (mm)		258	258	258
Diâmetro do tambor traseiro (mm)		200	200	200
Tara (kg) incluindo condutor (75 kg, mín.)		1 035	1 045	1 055
Peso bruto permitido (kg):	Total	1 496	1 510	1 515
	Dianteira/traseira	769/727	775/735	785/730
Limite rebocável (kg):	Inclinação de 8% (para Alemanha, Áustria e Dinamarca)	1 100	1 100	1 100
	Inclinação de 12%	900	900	900
Carga máxima sobre o tejadilho (kg)		50	50	50





ESPECIFICAÇÕES

Segurança e Proteção		1,5 gasolina (75 cv) com i-Stop Essence	1,5 gasolina (90 cv) com i-Stop Evolve	1,5 gasolina (115 cv) com i-Stop e I-Eloop Excellence
Sistema Avançado de Distribuição e Absorção de Energia Gerada por Impactos da Mazda (MAIDAS) e estrutura de carroçaria em "triplo H" desenhadas para proteger os ocupantes contra forças de impacto		●	●	●
Sistema de Restrição Suplementar (SRS) – Unidade de controlo central com sensores de colisão, Cintos de segurança dianteiros com pré-tensores, limitadores de carga e sistema de airbags		●	●	●
Sistema ABS nas 4 rodas (4W-ABS) com Distribuição Eletrónica da Força de Travagem (EBD)		●	●	●
Controlo Dinâmico da Estabilidade (DSC) com Sistema de Controlo da Tração (TCS)		●	●	●
Blind Spot Monitoring System (BSM) com Rear Cross Traffic Alert (RCTA)		–	–	□
Emergency Stop Signal (ESS)		●	●	●
Dois airbags dianteiros	Condutor e passageiro	●	●	●
Airbags laterais dianteiros (disponibilidade para modelos base dependente do mercado)		●	●	●
Airbags em cortina dianteiros e traseiros		●	●	●
Interruptor de desativação do airbag do passageiro dianteiro		●	●	●
Hill Launch Assist (HLA)		●	●	●
Lane Departure Warning System (LDWS)		–	●	●
High Beam Control (HBC)		–	–	□
Smart City Brake Support (SCBS)	Apenas dianteira	–	–	●
	Dianteira e traseira	–	–	□
Sistema de Monitorização da Pressão dos Pneus		●	●	●
Cintos de segurança:	Dianteiros, 2 de 3 pontos de fixação (ELR) Com pré-tensores	●	●	●
	Traseiros, 3 de 3 pontos de fixação (ELR)	●	●	●
	Aviso de colocação do cinto de segurança dianteiro com sinal sonoro de "desapertado"	●	●	●
Fixador ISOFIX para cadeira de criança, fixo aos bancos laterais traseiros		●	●	●
Cadeiras de bebé e criança:	Cadeira de criança, 1.ª Baby Safe Plus	OA	OA	OA
	Cadeira de criança, 2.ª ISOFIX Duo Plus	OA	OA	OA
	Cadeira de criança, 3.ª Kid Plus	OA	OA	OA
Bloqueio das portas traseiras de segurança para crianças		●	●	●
Sistema imobilizador		●	●	●

● = Equipado de série;   ○ = Opcional com custo extra;   – = Não disponível   □ = Parte de um pack de opções disponível com custo extra;   OA = Acessório opcional com custo extra.

Exterior		1,5 gasolina (75 cv) com i-Stop Essence	1,5 gasolina (90 cv) com i-Stop Evolve	1,5 gasolina (115 cv) com i-Stop e I-Eloop Excellence
Jantes e pneus:	Jantes em aço de 15" com pneus 185/65 R15 com tampões	●	–	–
	Jantes em liga leve de 15" com pneus 185/65 R15	–	●	–
	Jantes em liga leve de 16" com pneus 185/60 R16	–	□	●
	Jantes em liga leve de 16" com pneus 185/60 R16	–	–	●
	Decalques vermelhos para jantes em corte de diamante de 16"	OA	OA	OA
Guarda-lamas:	Dianteira, preto (não disponível se especificado com as saias laterais)	OA	OA	OA
	Traseiro, preto	OA	OA	OA
Pintura Metalizada/Mica		○	○	○
Spoiler:	Traseiro, cor da carroçaria	OA	OA	OA
Grelha do radiador:	Cor do material	●	●	–
	Com preto brilhante e realce em cinzento	–	–	●
Saia aerodinâmica dianteira		OA	OA	OA
Guarnição da parte inferior traseira		OA	OA	OA
Saias aerodinâmicas laterais		OA	OA	OA
Vidros traseiros escurecidos:	Traseiro, preto	–	●	●
Puxadores das portas:	Na cor da carroçaria	●	●	●
Limpa-para-brisas:	Dianteiro, de velocidade ajustável com passagem intermitente e lavagem elétrica	●	–	–
	Dianteiro, automático com sensor de chuva (ligado ao sensor de luminosidade)	–	●	●
	Traseiro	●	●	●
Faróis:	Luzes diurnas de halogéneo com regulação manual de altura	●	●	●
	Luzes diurnas LED com regulação automática de altura	–	–	□
Faróis automáticos (ligados aos limpa para-brisas automáticos com sensor de chuva)		–	●	●
Faróis de nevoeiro:	Dianteiros Led	–	●	●
	Traseiro	●	●	●
3.a luz de Stop		●	●	●
Sensores de estacionamento:	Traseiro	–	●	●
Camara auxliar traseira:	Traseiro	–	□	●
Retrovisores exteriores:	Cor da carroçaria com piscas laterais	●	–	–
	Cor da carroçaria, aquecidos e com piscas laterais	–	●	–
	Cor da carroçaria, aquecidos, rebatíveis eletricamente e com piscas laterais	–	–	●
Suporte de tejadilho:	Barras de tejadilho	OA	OA	OA
	Suporte para esquis	OA	OA	OA
	Pequeno, até quatro esquis ou duas snowboards	OA	OA	OA
	Grande, até seis esquis ou quatro snowboards	OA	OA	OA
	Suporte para bicicletas	OA	OA	OA
	Caixa de tejadilho, pequena	OA	OA	OA
	Caixa de tejadilho Ranger 90	OA	OA	OA
Engate de reboque:	Amovível	OA	OA	OA
	Cablagem para engate de reboque (7 e 13 pinos)	OA	OA	OA
	Suporte para duas bicicletas	OA	OA	OA

● = Equipado de série;   ○ = Opcional com custo extra;   – = Não disponível;   □ = Parte de um pack de opções disponível por custo extra;   OA = Acessório opcional com custo extra.



ESPECIFICAÇÕES

Conforto		1,5 gasolina (75 cv) com i-Stop Essence	1,5 gasolina (90 cv) com i-Stop Evolve	1,5 gasolina (115 cv) com i-Stop e I-Eloop Excellence
Fecho centralizado de portas		●	●	●
Sistema de entrada sem chave		●	●	●
Abertura inteligente sem chave		–	–	●
Start&Stop (Com função de arranque do motor)		●	●	●
Direção assistida:	Elétrica	●	●	●
Cruise control:	Comandos no volante	–	●	●
Vidros elétricos:	Dianteiros e traseiros, com sistema de abertura e fecho de um toque do lado do condutor	●	●	●
Ar condicionado:	Automático	–	●	●
Tapetes dianteiros e traseiros:	Tapete de borracha com logótipo “Mazda2”	OA	OA	OA
	Tapete alcatifado “Standard”, preto, com logótipo “Mazda2”	OA	OA	OA
	Tapete “Luxury”, preto, com costuras vermelhas e logótipo “Mazda2”	OA	OA	OA
	Tapete alcatifado “Luxury”, preto, com costuras brancas e logótipo “Mazda2”	OA	OA	OA
Palas antiencandeamento:	Espelho de cortesia com cobertura e porta-cartões do lado do condutor	●	●	●
	Espelho de cortesia com cobertura do lado do passageiro	●	●	●
Proteção para a bagageira		OA	OA	OA

Interior		1,5 gasolina (75 cv) com i-Stop Essence	1,5 gasolina (90 cv) com i-Stop Evolve	1,5 gasolina (115 cv) com i-Stop e I-Eloop Excellence
Bancos e encostos de cabeça integrais:	Inclinação por controlo rotativo e ajuste em altura para o condutor	●	●	●
	Encostos de cabeça reguláveis em altura para o condutor e passageiro dianteiro	●	●	●
	Regulação de deslizamento/inclinação do banco dianteiro	●	●	●
Bancos traseiros:	Banco traseiro rebatível de peça única	●	–	–
	Rebatível, com divisão 60/40	–	●	●
	Três apoios de cabeça reguláveis em altura	●	●	●
Apoio de braços central com arrumação		OA	OA	OA
Volante:	Preto, uretano	●	–	–
	Preto, revestido a pele com acabamento cromado	–	●	●
	Regulável em altura/telescópico	●	●	●
Pedais:	Alumínio	OA	OA	OA
Apoio para os pés:	Alumínio	OA	OA	OA
Manípulo do travão de mão:	Preto, PVC	●	–	–
	Revestido a pele	–	●	●
Manípulo da caixa de velocidades:	Uretano	●	–	–
	Revestido a pele	–	●	●
Puxadores interiores das portas:	Dianteiros e traseiros prateados	●	●	–
	Dianteiros e traseiros, cromados	–	–	●
Acabamentos laterais das portas:	Tecido	●	●	–
	TECIDO + COSTURA	–	–	●
Painel de botões da porta:	Dianteiro, preto	●	●	●
Painel de decoração da porta:	Material e granulado	●	–	●
	Cor luminosa	–	●	–
Acabamento do apoio de braço da porta dianteira:		●	●	–
Painel do passageiro:	Preto	●	–	–
	Cor luminosa	–	●	–

Interior		1,5 gasolina (75 cv) com i-Stop Essence	1,5 gasolina (90 cv) com i-Stop Evolve	1,5 gasolina (115 cv) com i-Stop e I-Eloop Excellence
Saídas de ventilação exteriores do painel de instrumentos:	Dianteira	●	●	●
Estribos:	Dianteiro e traseiro	OA	OA	OA
Espelho retrovisor:	Modo dia/noite manual	●	●	●
Painel de instrumentos:	Cromado	●	●	–
	Revestimento	–	–	●
Painel de decoração da consola central:	Cores do material	●	–	–
	Cor luminosa	–	●	–
	Suave e costura	–	–	●
Puxadores:	Um para o passageiro dianteiro e dois na traseira com ganchos para casacos	●	●	●
Sistemas áudio:	Mazda Sound System, tomada para acessórios áudio (AUX), quatro colunas	●	–	–
	MZD Connect/ MP3, ecrã tátil de 7”, seis colunas, Bluetooth®, entrada AUX	–	●	–
	MZD Connect com CD / MP3, ecrã tátil de 7”, seis colunas, Bluetooth®, entrada AUX	–	–	●
	Comandos do sistema áudio no volante	●	●	●
	Comandos de Bluetooth® no volante	–	●	●
Conjunto de mostradores:	Computador de bordo com aviso de limite de velocidade	●	●	●
	Indicador de mudança	●	●	●
	Anéis prateados	●	●	–
	Revestimento de aspeto cromado	–	–	●
Iluminação de boas-vindas:	Área dos pés do condutor e do passageiro (LED)	OA	OA	OA
Relógio digital		●	●	●
Consola central com suporte para copos		●	●	●
Tomada de alimentação elétrica		●	●	●
Outros espaços de arrumação:	Porta-luvas	●	●	●
	Porta-objetos nas portas dianteiras	●	●	●
	Porta-objetos das costas do banco dianteiro (passageiro)	●	●	●
	Dois suportes para copos (à frente)	●	●	●
	Cabide para vestuário	OA	OA	OA
Luz interior	Padrão	●	●	●
	Luz do tejadilho com luz de leitura	–	●	●
Luzes de leitura de mapas		–	●	●
Bagageira:	Luz LED	OA	OA	OA
	Cobertura da bagageira	●	●	●
Espelho para vigilância de crianças		OA	OA	OA

● = Equipado de série;    – = Não disponível;    □ = Parte de um pack de opções disponível por custo extra;    OA = Acessório opcional com custo extra.  
A marca com a palavra Bluetooth® e os respetivos logótipos pertencem à Bluetooth SIG, Inc. e qualquer uso de tais marcas pela Mazda Motor Company é feito sob licença. As outras marcas e logótipos são propriedade dos respetivos donos.



# O NOSSO COMPROMISSO CONSIGO E O SEU MAZDA

## Aplicação my Mazda

Descarregue a aplicação My Mazda. Concebida exclusivamente para os proprietários Mazda, a aplicação dá-lhe acesso a informações importantes sobre o veículo, permitindo-lhe igualmente localizar o concessionário Mazda mais próximo e consultar o histórico de manutenção do seu veículo.

## Manutenção e garantias

Tal como os próprios automóveis, os serviços que oferecemos foram concebidos para lhe proporcionar uma experiência de posse de primeira classe. Todos os veículos novos são cobertos por uma **garantia de 3 anos** até 100 000 km. Outras garantias disponíveis para veículos novos incluem a **garantia de pintura Mazda por 3 anos** e uma **garantia de 12 anos** contra corrosão. A opção de Extensão de Garantia permite-lhe estender os nossos cuidados até ao 4º e 5º ano de vida do seu veículo novo. **A Assistência Europeia Mazda** proporciona-lhe cobertura caso necessite de assistência por avaria, ou se o seu veículo for roubado ou estiver envolvido num acidente. Enquanto parte do nosso **Compromisso de Serviço Mazda**, formamos todos os técnicos na instalação de peças de alta qualidade, as quais têm sempre uma garantia total da Mazda.

## Financiamento

Além da garantia do veículo e de planos de manutenção, disponibilizamos apoio financeiro para ajudar a proporcionar uma experiência de propriedade recompensadora. **A Mazda Credit** dispõe de uma variedade de soluções financeiras, de leasing e de seguros adequadas às necessidades de clientes particulares e empresariais. Com uma vasta escolha de serviços e de benefícios para o cliente, ninguém está mais comprometido com a total confiança numa marca automóvel que a Mazda.

## O nosso compromisso consigo e o seu Mazda:

A Mazda cria automóveis que excitam, seduzem o olhar, são divertidos de conduzir e fazem com que se queira conduzi-los novamente. Somos apaixonados pela criação de confiança numa marca automóvel e por uma experiência de propriedade de primeira linha.

## Experiência do cliente

Comece a sua viagem com a Mazda usando o Configurador no site da Mazda. Este permite-lhe personalizar um veículo digital, podendo escolher entre uma seleção de cores de carroçaria, revestimentos dos bancos e motores. Descubra as vantagens de se tornar parte da comunidade que desafia as convenções com o My Mazda a app de todos os proprietários Mazda. O serviço permite-lhe consultar e atualizar as suas informações pessoais utilizando o Registo Digital do Serviço Mazda (DSR), o qual garante segurança contra documentos de serviço falsificados e um histórico de manutenções seguro, preciso e permanente ao longo da vida do veículo. Pode também explorar o Facebook, Twitter e YouTube para encontrar ainda mais material relacionado com a Mazda. Seja qual for a viagem que realizar com a Mazda, iremos assegurar que será uma experiência única e gratificante.

## Tecnologia Skyactiv ajudá-lo a manter-se eficiente

Apesar de desenvolvermos carros excitantes que são divertidos de conduzir, estamos igualmente comprometidos com o ambiente e com a criação de um futuro sustentável para todos. Os programas de sustentabilidade ambiental que temos em curso são dedicados ao desenvolvimento de Tecnologias limpas. A nossa gama de Tecnologia Skyactiv inclui motores, transmissões, chassis e designs de carroçaria que oferecem uma condução com consumo eficiente e económico de combustível. Os nossos motores proporcionam a combinação perfeita de desempenho e economia de condução melhorada, por serem mais leves e mais eficientes no consumo de combustível que a maioria dos nossos concorrentes.

## Precisa de mais informações?

Saiba mais online sobre a nossa dedicação a uma experiência de cliente única, em:

## Empresarial, marca e produto

Mazda: [www.mazda.com](http://www.mazda.com)

**Mazda:** [www.mazda.com](http://www.mazda.com)



[facebook.com/mazda](https://facebook.com/mazda)



[twitter.com/mazda](https://twitter.com/mazda)



[youtube.com/zoomzoom](https://youtube.com/zoomzoom)



Facebook, Twitter, iPod®, Stitcher™, aha™, Bose®, Twiddler®, Centerpoint®, Nd®, Surround-Stage® e AudioPilot® são marcas comerciais registadas nos EUA e noutros países. Utilizadas com permissão.

Linha de assistência Mazda : 707 222 323 Internet : [www.mazda.com](http://www.mazda.com) dezembro 2018 PT-PT / C4B / NVI-2018

A Mazda Motor Europe reserva-se o direito de introduzir alterações às especificações técnicas e equipamentos devido à sua política de constante atualização dos seus produtos. As cores (exteriores e interiores) e os estofos podem não corresponder às apresentadas neste catálogo devido às limitações do processo de impressão. Recomenda-se que consulte o seu concessionário Mazda. A marca com a palavra Bluetooth® e os respetivos logótipos pertencem à Bluetooth SIG, Inc. e qualquer uso de tais marcas pela Mazda Motor Company é feito sob licença. As outras marcas e nomes da marca pertencem aos respetivos proprietários.

