



MAZDA MX-5

zoom-zoom

We explore cities and winding country roads.

Corners hugged and throttles revved

Top down, even on cold winter days

Stargazing, defying the wind

I am the embodiment of Jinba Ittai.

You, the heart behind the wheel.

We were always meant to connect,

like a horse and rider,

car and driver as one.

Together, we are stronger.

We have a bond that words alone cannot describe.

We never drive alone.

We drive together.





MAZDA MX-5 RF EM MACHINE GRAY

DESPERTE O CONDUTOR QUE HÁ EM SI

Não é nada fácil reinventar uma lenda, mas o nosso espírito aventureiro permite-nos superar as expetativas. Apresentamos o Mazda MX-5 RF. Um icónico roadster que transmite impecavelmente a sensação única de união a que chamamos Jinba Ittai. O seu design excecional, centrado no ser humano, e a mestria de construção superior combinam-se com a impressionante agilidade e as mais avançadas funcionalidades de segurança. É esta a forma como a Mazda constrói os automóveis para proporcionar um puro prazer de condução.



Download
DRIVE TOGETHER APP



Scan Páginas
COM O ÍCONE TELEMÓVEL



Explorar
CONTEÚDO DIGITAL

Desfrute da nova aplicação DriveTogether da Mazda e obtenha informações adicionais sobre como as nossas mais recentes funcionalidades podem tornar a sua experiência de condução mais agradável. Basta apenas transferir a nossa aplicação Drive Together da AppStore ou da Google Play. Procure o ícone do telemóvel neste catálogo e efetue a respetiva leitura com a aplicação Drive Together.



D E S I G N



A G A R R E O V O L A N T E

Com o seu impressionante design KODO: Alma do Movimento, o Mazda MX-5 expressa a sua superior manobrabilidade através de um aspeto esculpido, embora simples. A sua carroçaria leve e o excecional design permitem-lhe experimentar a verdadeira emoção de conduzir a céu aberto.

Apresentando igualmente todas as melhorias que se esperariam em termos de desempenho, tecnologia e economia, não surpreende que o Mazda MX-5 tenha conquistado o prémio Red Dot “Best of the Best” em 2015 e o Mazda MX-5 RF o prémio Red Dot “Best of the Best” em 2017.



MAZDA MX-5 COM CAPOTA DE TECIDO EM VERMELHO SOUL CRYSTAL E MX-5 RF EM MACHINE GRAY



MAZDA MX-5 RF : MACHINE GRAY

UMA VERDADEIRA EXPERIÊNCIA DE CONDUÇÃO

O Mazda MX-5 RF foi concebido para uma experiência de condução inesquecível sob a égide da filosofia KODO: Alma do Movimento. O inovador tejadilho rígido retrátil demora apenas 13 segundos a abrir e a fechar, permitindo-lhe continuar a desfrutar de todos os momentos da sua viagem sem paragens (até 10 km/h).



FARÓIS LED TRASEIROS



FARÓIS DE LED ADAPTATIVOS



JANTES DE LIGA LEVE DE 17"



HABITÁCULO CENTRADO NO SER HUMANO



CIRCULAÇÃO DO AR COM TEJADILHO ABERTO MELHORADA




PAINEL DE INSTRUMENTOS



PELE PRETA

SKYACTIV
TECHNOLOGY



T E C N O L O G I A

ESTEJA NO COMANDO

A conectividade é essencial no Mazda MX-5. Utilizando um dispositivo móvel compatível, pode aceder a milhares de estações de rádio de todo o mundo através da Internet, verificar e responder de forma segura a mensagens e manter-se atualizado sobre o que se passa nas redes sociais. Desfrute do streaming de músicas à sua escolha através de uma ligação Bluetooth®. E tudo isto é facilmente controlado usando o ecrã tátil a cores de 7" e o intuitivo Comando do HMI, deixando-o concentrar-se no prazer de condução.



COMANDO DO HMI

Situado entre o condutor e o passageiro da frente, o Comando do HMI permite-lhe utilizar o sistema de infoentretenimento e de conectividade com o mínimo de esforço, incluindo um controlo de volume independente para um ajuste fácil.



SISTEMA DE SOM BOSE®

Nove altifalantes BOSE® premium permitem-lhe ouvir a sua música com a potência de uma atuação ao vivo e uma qualidade de som soberba. Foram montadas duas colunas em cada encosto para a cabeça para manter elevada a qualidade do som, mesmo com a capota aberta em plena condução.



ECRÃ TÁTIL A CORES DE 7"

Numa posição elevada ao centro do tablier, perto da linha de visão natural do condutor, encontra-se o ecrã tátil a cores de 7". Este ecrã põe o entretenimento ao seu alcance e apresenta uma gama de informações úteis.



CAIXA DE VELOCIDADES MANUAL

Leve, rápida e precisa, a caixa de velocidades manual com uma capacidade de resposta incrível

TECNOLOGIA SKYACTIV

Na Mazda, desafiámo-nos a garantir a eficiência em termos de consumo de combustível, emissões ecológicas e uma segurança excelente. Tudo isto sem sacrificar o desempenho do veículo. Após termos reexaminado todos os componentes fundamentais, atingimos o nosso objetivo com as inovadoras tecnologias SKYACTIV. Tanto o Mazda MX-5 como o Mazda MX-5 RF têm uma carroçaria leve, mas resistente, com um baixo centro de gravidade, garantindo uma resposta excelente. A mesma tecnologia foi utilizada para desenvolver sistemas de transmissão delicados para um controlo perfeito sem aumentar os custos de combustível. A condução precisa e confortável é assegurada pelo SKYACTIV-CHASSIS, que combina um extraordinário poder de viragem em curva das rodas traseiras com ligações de suspensão otimizadas. Esta geração de motores SKYACTIV oferece um binário superior, emissões menos poluentes e mais economia de combustível, sem nunca comprometer a sensação única de diversão durante a condução da Mazda.



CARROÇARIA E CHASSIS SKYACTIV Rígido e leve, perfeitamente equilibrado e afinado: esta é a fórmula de diversão de condução para uma sensação de excitação pura.



MOTOR POTENTE DE ALTA COMPRESSÃO PARA EMISSÕES MENOS POLUENTES



MATERIAIS LEVES CONCEBIDOS PARA UMA EFICIÊNCIA EM TERMOS DE CONSUMO DE COMBUSTÍVEL SEM PRECEDENTES



SUSPENSÃO E DIREÇÃO MELHORADAS PARA UMA SENSÇÃO EXCECIONAL



ESTRUTURA RESISTENTE E CONTÍNUA PARA UMA SEGURANÇA PASSIVA SÓLIDA

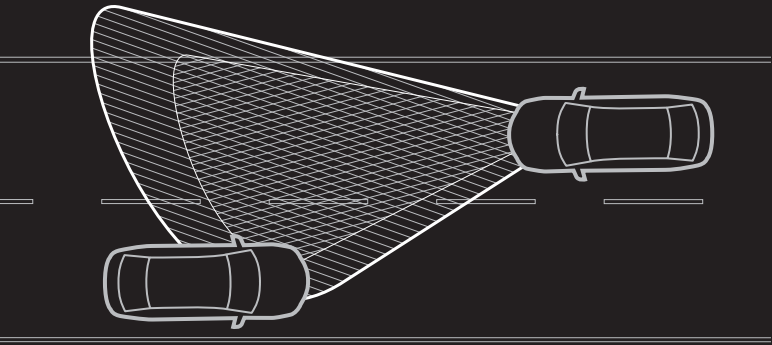
TUDO SE RESUME AO CONDUTOR

Todas as partes do Mazda MX-5 e do Mazda MX-5 RF são minuciosamente trabalhadas, desde o interior centrado no ser humano ao bonito exterior de formas fluidas. Mas para além de um rosto bonito, conta ainda com uma série de tecnologias de segurança inteligentes concebidas para poder desfrutar da função de tração com confiança e discretamente a partir dos bastidores. Isto deve-se às tecnologias i-ACTIVSENSE, uma notável coleção de funcionalidades que utilizam sensores e câmaras para monitorizar o que o rodeia e proporcionar-lhe proteção de forma cómoda e sem nunca perder o controlo.



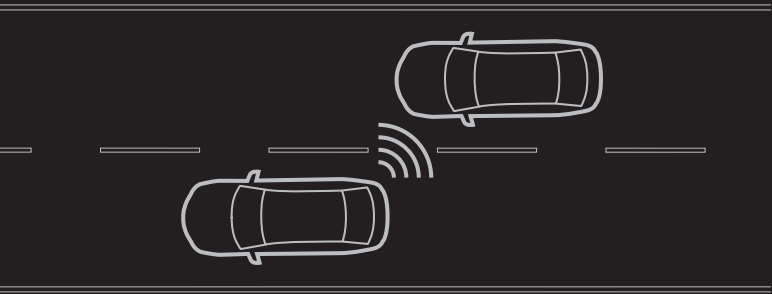
TECNOLOGIA DE SEGURANÇA PROATIVA

O Mazda MX-5 e o Mazda MX-5 RF foram concebidos para proporcionar diversão durante a condução e segurança excecional com as nossas abrangentes, mas discretas tecnologias de segurança i-ACTIVSENSE. Passivas e ativas, as tecnologias i-ACTIVSENSE funcionam harmoniosamente em conjunto para uma consciência aumentada do que o rodeia e um tempo de reação adicional, sem nunca deixar de manter o controlo total. Inclui funcionalidades de série, como o sistema de capot rebatível, que melhora segurança dos peões elevando o capot durante uma colisão, para aumentar a zona de deformação entre o peão e o motor. Combinadas com a carroçaria resistente, as tecnologias i-ACTIVSENSE garantem proteção a toda a volta ao condutor e ao passageiro, sem reduzir o conforto ou o desempenho, para poder desfrutar ao máximo de cada quilómetro.



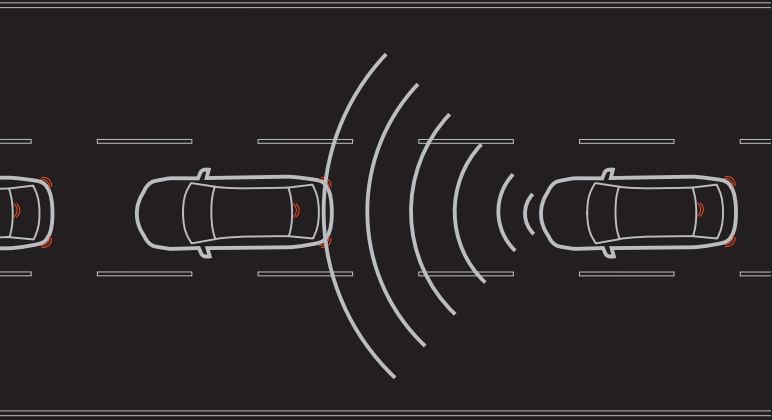
FARÓIS DE LED ADAPTATIVOS (ALH)

Apresentando a mais recente tecnologia de faróis, a visibilidade noturna é aumentada como se fosse de dia. O sistema ajusta automaticamente os faróis de LED nas curvas para iluminar uma parte maior da estrada em frente, aumentando o tempo de reação em caso de potenciais obstáculos. Dos sinais de trânsito a alta velocidade às esquinas das ruas a baixa velocidade, a sua visibilidade nunca foi tão boa. Os máximos sem encadeamento reduzem automaticamente a intensidade de parte da área iluminada para evitar encadear os outros condutores.



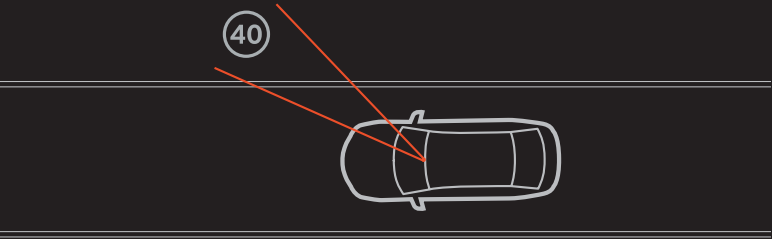
BLIND SPOT MONITORING SYSTEM WITH REAR CROSS TRAFFIC ALERT (BSM with RCTA)

O sistema Blind Spot Monitoring deteta a aproximação de veículos pela traseira ou nas faixas adjacentes, para poder mudar de faixa com toda a segurança. Alerta-o automaticamente da presença de veículos nas zonas de ângulo morto com um aviso sonoro e com a apresentação de um ícone no retrovisor exterior apropriado.



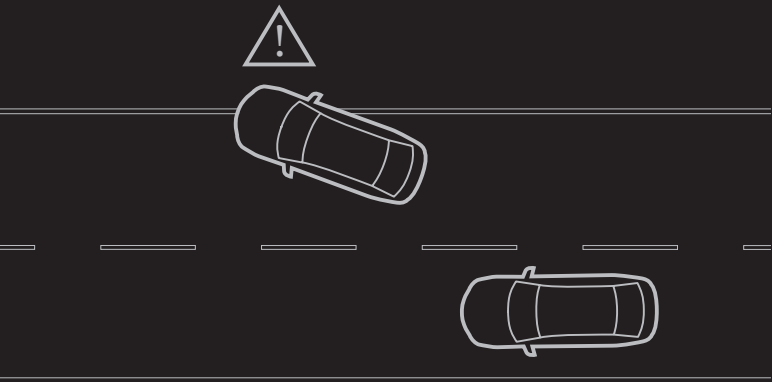
SMART CITY BRAKE SUPPORT FORWARD & PEDESTRIAN AEB + REVERSE

Concebido para tornar o trânsito movimentado das cidades mais relaxante para o condutor, o SCBS minimiza o risco de colisões a baixa velocidade, o tipo de acidente de trânsito mais comum nas cidades. O sistema monitoriza a distância e a velocidade de aproximação ao veículo da frente e a outros objetos detetáveis, acionando automaticamente os travois em caso de possível colisão.



TRAFFIC SIGN RECOGNITION

O reconhecimento do sinal de trânsito detecta e alerta para os sinais de trânsito na estrada e exibe informações precisas no display para mantê-lo alerta e seguro o tempo todo.



LANE DEPARTURE WARNING SYSTEM (LDWS)

Deteta a marcação da linha no pavimento e avisa-o instantaneamente em caso de saída acidental da faixa de rodagem. Uma câmara virada para a frente calcula a posição do automóvel relativamente às marcas da faixa. Sempre que o sistema detetar que o automóvel está prestes a sair inadvertidamente da faixa enquanto o indicador não estiver ligado, emite um aviso sonoro.



VERSÃO ESSENCE

FUNCIONALIDADES DE SÉRIE:

- Espelhos Retrovisores na cor da carroçaria
- Airbag para o passageiro
- Coming Home Leaving Function
- Vidros eléctricos
- Faróis de halogéneo
- Jantes de liga leve de 16" com pneu 195/50 R16
- Ar condicionado
- Botão Star/Stop
- Sistema de audio Mazda USB-AUX
- TPMS
- Faróis de LED
- Sistema de abertura sem chave



BOTÃO START/STOP



FARÓIS DE LED

E V O L V E

ADICIONAL À VERSÃO ESSENCE:

- Volante em Pele
- Espelhos Retrovisores aquecidos
- Manípulo da caixa de velocidades em pele
- MZD Connect com 6 colunas e 2 USB
- Ecrã 7"
- Luzes de presença diurnas de LED
- Manípulo da caixa de velocidades em pele

PACK DE OPÇÕES :

- PACK HIGH SAFETY
- Ar condicionado Automático
- LDW
- Sensores de luminosidade e chuva
- Estofos em Pele
- Bancos Aquecidos
- PACK NAVI



LUZES DE PRESENÇA DIURNAS DE LED



ECRÃ TÁTIL A CORES DE 7"

E X C E L L E N C E - *MX-5*

ADICIONAL À VERSÃO EVOLVE:

- Jantes em liga leve de 16" (195/50 R 16) - MOTOR 1.5
- Jantes em liga leve de 17" preto brilhante (205/45 R 17 - MOTOR 2.0
- Sensores de estacionamento traseiros
- Entrada sem chave inteligente
- Sistema de som integrado nos encostos para a cabeça BOSE® com 9 altifalantes
- i-Stop
- i-Eloop (apenas para o motor de 184 cv)
- Sistema de navegação MZD Connect
- Naavi

PACK DE OPÇÕES:

- PACK SPORT (2.0)
- Bancos Recaro
- Amortecedores Bilstein
- Barra Anti-Aproximação
- PACK SPORT (1.5)
- Bancos Recaro
- PACK BROWN SOFT TOP
- Capota Brown
- PACK TAN LEATHER
- Estofos em pele TAN



SISTEMA DE SOM BOSE® PREMIUM



BANCOS AQUECIDOS

R F E X C E L L E N C E

ADICIONAL À VERSÃO EVOLVE:

- Jantes em liga leve de 16" (195/50 R 16) - MOTOR 1.5
- Jantes em liga leve de 17" preto brilhante (205/45 R 17) - MOTOR 2.0
- Sensores de estacionamento traseiros
- Entrada sem chave inteligente
- Sistema de som integrado nos encostos para a cabeça BOSE® com 9 altifalantes
- i-Stop
- i-Eloop (apenas para o motor de 184 cv)
- Sistema de navegação MZD Connect
- Navi

PACK DE OPÇÕES:

PACK SPORT (2.0)

- Bancos Recaro
- Amortecedores Bilstein
- Barra Anti-Aproximação

PACK SPORT (1.5)

- Bancos Recaro

PACK BROWN LEATHER

- Estofos Nappa Pele Brown

PACK 2 TONE

- Tecto Exterior a preto e cor da carroçaria

PACK TAN LEATHER

- Estofos em pele TAN



BOTÃO DE ABERTURA DE CAPOTA FASTBACK RETRÁTIL




COMANDO DO HMI

O Comando do HMI permite-lhe controlar funcionalidades de informações e entretenimento, navegação e muito mais através de comandos de toque rotativos, de pressão e inclinação



REVESTIMENTOS



TECIDO



TECIDO COM COSTURAS VERMELHAS



PELE PRETA



RECARO



PELE NAPPA BROWN



PELE TAN

JANTES



JANTES EM LIGA LEVE DE 16" PRATEADAS



JANTES EM LIGA LEVE 16" PRETO BRILHANTE



JANTES EM LIGA LEVE DE 16"



JANTES EM LIGA LEVE DE 17"



JANTES EM LIGA LEVE 17" PRETO BRILHANTE

ACESSÓRIOS



SAIAS AERODINÂMICAS DIANTEIRAS E LATERAIS PRETO BRILHANTE



JANTES DE LIGA LEVE DE 17"



SUPORE DE BAGAGEIRA PARA O MX-5*
* Apenas disponível para modelos com capota de tecido



PAINEL DO TABLIER EM PELE ALCÂNTARA "LUXURY"



TAPETES "LUXURY"



SPOILER TRASEIRO E SAIA INFERIOR TRASEIRA PRETO BRILHANTE

CAPOTAS



CAPOTA FASTBACK RETRÁTIL



BOTÃO DE ABERTURA DE CAPOTA FASTBACK RETRÁTIL



CAPOTA SOFT TOP (DISPONIVEL COM O PACK BROWN SOFT TOP)

CORES



BRANCO



BRANCO PÉROLA



CINAZA CERAMIC



ETERNAL BLUE



PRETO



MACHINE GRAY



VERMELHO SOUL CRYSTAL

Modelo	Cores da carroçaria						
	Branco (A4D)	Branco Pérola (25D)	Cinza Ceramic (47A)	Eternal Blue (45B)	Preto (41W)	Machine Gray (46G)	Soul Red Crystal (46V)
Essence – Tecido preto com costuras pretas	◆	○	○	○	○	○	○
Evolve – Tecido preto com costuras vermelhas	●	○	○	○	○	○	○
Excellence – Estofos de pele	●	○	○	○	○	○	○

● = Disponível; ○ = Opcional com custo extra; ◆ = Apenas disponível nos modelos com capota de tecido.

ESPECIFICAÇÕES

Versões disponíveis	SKYACTIV-G 1,5 L Gasolina 6MT (132 cv)	SKYACTIV-G 2,0 L Gasolina 6MT com i-STOP e iEloop (184 cv)	SKYACTIV-G 2,0 L Gasolina SP.6EAT com i-STOP e iEloop (184 cv)
Essence	◆	–	–
Evolve	●	–	–
Excellence	●	●	◆

Tipo de motor			
Cilindrada (cc)	1 496	1 998	1 998
Diâmetro x curso (mm)	74.5 x 85.8	83.5 x 91.2	83.5 x 91.2
Válvulas por cilindro	4	4	4
Potência máxima [kW (cv)/rpm]	97 (132)/7 000	135 (184)/7 000	135 (184)/7 000
Binário máximo (Nm/rpm)	152 / 4 000	205/4 000	205/4 000
Taxa de compressão	13,0:1	13,0:1	13,0:1

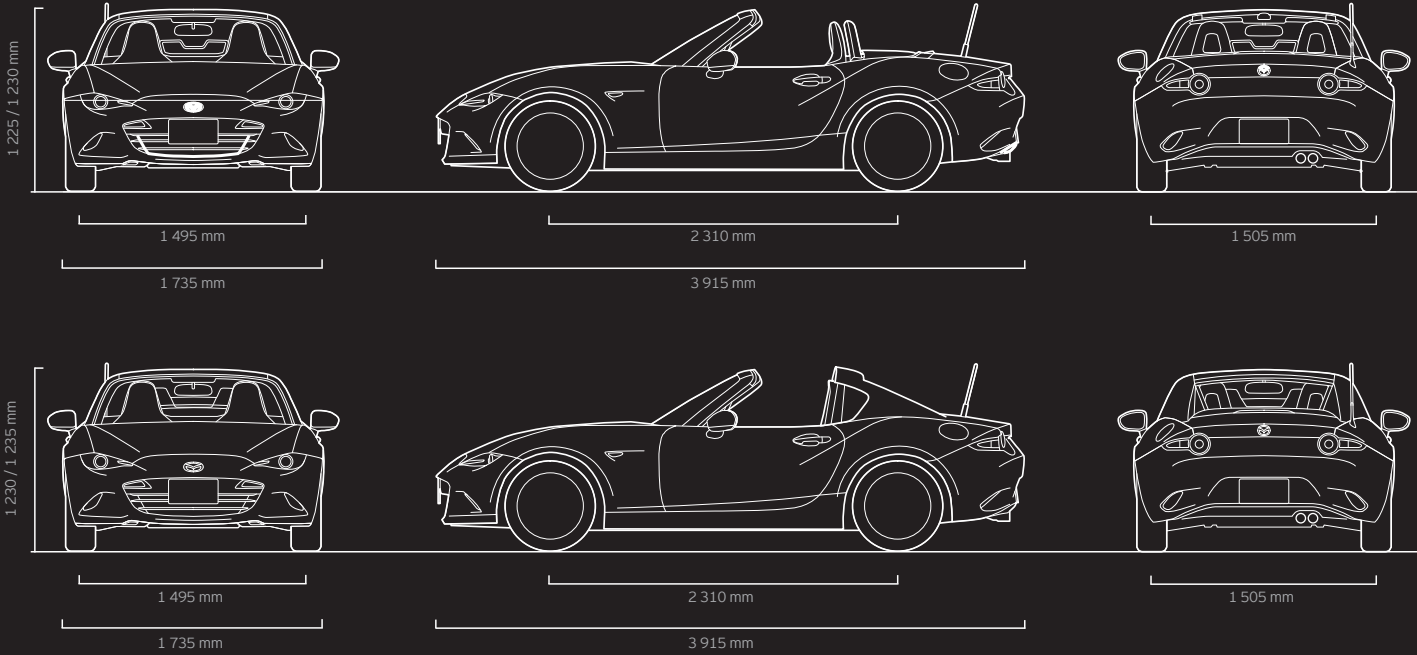
Transmissão			
Tipo	Manual de 6 velocidades		Automática de 6 velocidades
Relação de Caixa:	1.a	5.087	3.538
	2.a	2.991	2.060
	3.a	2.035	1.404
	4.a	1.594	1.000
	5.a	1.286	0.713
	6.a	1.000	0.582
	Marcha-atrás	4.696	3.168
Relação Final	2.866	2.866	3.583

Direção			
Sistema da direção	Pinhão e cremalheira assistida		
Diâmetro mínimo de viragem (entre paredes) (m)	10.04	10.04	10.04

Desempenho e economia	Capota de tecido	Capota rígida	Capota de tecido	Capota rígida	Capota rígida
Aceleração (0-100 km/h em seg.)	8.3	8.6	6.5	6.8	7.9
Velocidade máxima (km/h)	204	203	219	220	199
Consumo de combustível ⁽¹⁾ (l/100 km)	Urbano	8.2	8.4	8.4	8.2
	Extraurbano	5.2	5.2	5.9	6.1
	Combinado	6.3	6.3	6.9	6.9
Emissões de CO₂ ⁽¹⁾ (g/km)	143	143	156	156	157
Norma de emissões gasosas	Euro6d TEMP		Euro6d TEMP		Euro6d TEMP
Combustível recomendado	Gasolina sem chumbo de 95 octanas		Gasolina sem chumbo de 95 octanas		Gasolina sem chumbo de 95 octanas
Capacidade do depósito de combustível (l)	45	45	45	45	45

● = Disponível; – = Não Disponível; ◆ = Apenas disponível nos modelos com capota de tecido.
⁽¹⁾ Os veículos são homologados em conformidade com o novo procedimento de homologação de tipo WLTP (Regulamento (UE) 2017/1151; Regulamento (CE) n.º 715/2007). Para fornecer comparabilidade, os valores referidos são valores NEDC determinados em conformidade com o Regulamento de Execução (UE) 2017/1153.

Dimensões e Pesos	SKYACTIV-G 1,5 L Gasolina 6MT (132 cv)	SKYACTIV-G 2,0 L Gasolina 6MT com i-STOP e iEloop (184 cv)	SKYACTIV-G 2,0 L Gasolina SP.6EAT com i-STOP e iEloop (184 cv)
Capota de tecido	Capota rígida	Capota de tecido	Capota rígida
Comprimento/Largura/Altura (mm)	3 915/1 735/1 225	3 915/1 735/1 230	3 915/1 735/1 235
Distância ao solo entre os eixos (mm) – sem carga incluindo condutor (75 kg, mín.)	141	141	147
Via (mm):	Dianteira	1 495	1 495
	Traseira	1 505	1 505
Distância entre eixos (mm)	2 310	2 310	2 310
Espaço – cabeça/ pernas/ombros (mm)	950/1 096/1 325	935.7/1 096/1 325	950/1 096*/1 325
Volume da bagageira, conforme VDA (l):	2 lugares (pela linha de cintura)	130	127
Diâmetro do disco dianteiro ventilado (mm)	258	258	280
Diâmetro do disco traseiro (mm)	255	255	280
Peso bruto permitido (kg)	1 215	1 265	1 260
Peso permitido por eixo dianteiro/traseiro (kg)	610/605	620/645	645/615



ESPECIFICAÇÕES

Segurança e proteção		131 cv transmissão manual Essense (1,5 L)	131 cv transmissão manual Evolve (1,5 L)	131 cv transmissão manual Excellence (1,5 L)	160 cv transmissão manual com i-STOP e iEloop Excellence (2,0 L)	160 cv SP.6EAT com i-STOP e iEloop Excellence (2,0 L)
Sistema de Restrição Suplementar (SRS) – Unidade central de controlo com sensores de colisão, cintos de segurança dianteiros com pré-tensores, limitadores de esforço e sistema de airbags		◆	●	●	●	▲
Sistema ABS nas 4 rodas com Distribuição Eletrónica da Força de Travagem (EBD)		◆	●	●	●	▲
Capot ativo (proteção de peões)		◆	●	●	●	▲
Adaptive LED Headlights (ALH)		–	–	●	●	▲
Travões de disco nas 4 rodas:	Dianteira: ventilados; traseira: sólidos	◆	●	●	●	▲
Blind Spot Monitoring System (BSM) com Rear Cross Traffic Alert (RCTA)		–	□	●	●	▲
Controlo Dinâmico da Estabilidade (DSC) com Sistema de Controlo de Tração (TCS)		◆	●	●	●	▲
Lane Departure Warning System (LDW)		–	□	●	●	▲
Duplo airbag frontal	Condutor e passageiro	◆	●	●	●	▲
Sistema de desativação do airbag do passageiro		◆	●	●	●	▲
Airbags laterais	Condutor e passageiro	◆	●	●	●	▲
Cintos de segurança:	2 de 3 pontos de fixação (ELR) com pré-tensores e limitadores de esforço	◆	●	●	●	▲
	Aviso de colocação do cinto de segurança dianteiro com sinal sonoro de “desapertado”	◆	●	●	●	▲
Cadeira de criança:	Kid Plus (15-36 kg)	○A ⁽¹⁾	○A	○A	○A	○A ⁽²⁾
Almofada para cadeira de criança:	Duo Plus	○A ⁽¹⁾	○A	○A	○A	○A ⁽²⁾
Sistema imobilizador		◆	●	●	●	▲
Sensor de estacionamento	Traseiro (cantos e centro)	–	□	●	●	▲
Kit de reparação de pneus		◆	●	●	●	▲

● = De série; – = Não disponível; □ = Parte de um pack de opções disponível por custo extra; ○A = Acessório opcional com custo extra; ◆ = De série apenas nos modelos com capota de tecido; ▲ = De série apenas nos modelos com capota rígida.
⁽¹⁾ Apenas nos modelos com capota de tecido; ⁽²⁾ Apenas nos modelos com capota rígida.

Exterior		131 cv transmissão manual Essense (1,5 L)	131 cv transmissão manual Evolve (1,5 L)	131 cv transmissão manual Excellence	160 cv transmissão manual com i-STOP e iEloop Excellence	160 cv SP.6EAT com i-STOP e iEloop Excellence
Jantes e pneus:	Jantes de liga de alumínio prateado de 16” (195/50)	◆	–	–	–	–
	Jantes de liga de alumínio metalizado gun de 16” (195/50)	–	●	–	–	–
	Jantes de liga leve com acabamento preto brilhante de 16” (195/50)	–	–	●	–	–
	Jantes de liga leve com acabamento preto brilhante de 17” (205/45)	–	–	–	●	▲
	Corte diamante de 17”	○A ⁽¹⁾	○A	○A	○A	○A ⁽²⁾
Suspensão:	Normal	◆	●	●	●	▲
	Suspensão desportiva (amortecedores Bilstein) – barra de apoio	–	–	–	□	–
Para-choques dianteiro e traseiro:	Na cor da carroçaria	◆	●	●	●	▲
Guarda-lamas		○A ⁽¹⁾	○A	○A	○A	○A ⁽²⁾
Escape:	Dois tubos de escape	◆	●	●	●	▲
Puxadores das portas:	Na cor da carroçaria	◆	●	●	●	▲
Pisca lateral:	Branco	◆	●	●	●	▲
Faróis LED:	Luzes de presença diurnas e regulação de altura dos faróis	◆	–	–	–	–
	Luzes de presença diurnas LED e regulação de altura dos faróis	◆	●	●	●	▲
	Função ligar/desligar automática	–	□	●	●	▲
Limpa para-brisas frontal:	2 velocidades com função intermitente variável – temporização ajustável	◆	●	–	–	–
	Sensores de chuva	–	□	●	●	▲
3.a luz de Stop:	Cobertura preta	◆	–	–	–	–
	Cobertura na cor da carroçaria	–	●	●	●	▲
Farol de nevoeiro traseiro		◆	●	●	●	▲
Cobertura do farol de nevoeiro dianteiro	Cores do material	◆	●	●	●	▲
Luz de stop superior		◆	●	●	●	▲
Retrovisores exteriores:	Na cor da carroçaria	◆	–	–	–	–
	Na cor da carroçaria, aquecidos	–	–	●	●	▲
	Preto Piano, aquecidos	–	●	–	–	–
	Lente do espelho retrovisor exterior; Condutor – espelho de ângulo alargado	◆	●	●	●	▲
Pintura metalizada/mica		○ ⁽¹⁾	○	○	○	○ ⁽²⁾
Arcos de segurança:	Preto	◆	–	–	–	–
	Preto Piano	–	●	●	●	▲
	Prateado de alta intensidade	○A ⁽¹⁾	○A	○A	○A	○A ⁽²⁾
Tejadilho convertível:	Manual	◆	◆	◆	◆	–
	Elétrico	–	▲	▲	▲	▲
Tejadilho convertível	2 tons	–	–	○ ⁽²⁾	○ ⁽²⁾	–
	Na cor da carroçaria	–	▲	▲	▲	▲
	Sem forro interior do tejadilho	◆	–	–	–	–
	Com forro interior do tejadilho	–	●	●	●	▲
Kit de estrutura das janelas:	Prateado de alta intensidade	○A ⁽¹⁾	○A ⁽¹⁾	○A ⁽¹⁾	○A ⁽¹⁾	–
Tampa do depósito de combustível:	Na cor da carroçaria	◆	●	●	●	▲
Suporte exterior para bagagem:	De carbono verdadeiro, com luz de stop incorporada, capacidade de carga máxima de 10 kg (apenas disponível nos modelos com capota de tecido)	○A ⁽¹⁾	○A ⁽¹⁾	○A ⁽¹⁾	○A ⁽¹⁾	–
	Cintos para fixação da mala na barra da bagageira	○A ⁽¹⁾	○A ⁽¹⁾	○A ⁽¹⁾	○A ⁽¹⁾	–
Mala:	com logótipo da Mazda	○A ⁽¹⁾	○A ⁽¹⁾	○A ⁽¹⁾	○A ⁽¹⁾	–

● = De série; – = Não disponível; ○ = Opcional com custo extra; □ = Parte de um pack de opções disponível por custo extra; ○A = Acessório opcional com custo extra; ◆ = De série apenas nos modelos com capota de tecido; ▲ = De série apenas nos modelos com capota rígida; ⁽¹⁾ Apenas nos modelos com capota de tecido; ⁽²⁾ Apenas nos modelos com capota rígida.

ESPECIFICAÇÕES

Conforto		131 cv transmissão manual Essense (1,5 L)	131 cv transmissão manual Evolve (1,5 L)	131 cv transmissão manual Excellence	160 cv transmissão manual com i-STOP e iEloop Excellence	160 cv SP.6EAT com i-STOP e iEloop Excellence
Fecho centralizado de portas		◆	●	●	●	▲
Abertura remota sem chave		◆	●	–	–	–
Abertura inteligente sem chave		Portas dianteiras e bagageira/porta traseira	–	●	●	▲
Direção assistida		◆	●	●	●	▲
Cruise control:		Comandos no volante	–	●	●	▲
Botão de arranque do motor		Aro do botão de arranque do motor – preto	◆	–	–	–
		Aro do botão de arranque do motor – cromado	–	●	●	▲
Vidros elétricos			◆	●	●	▲
Sistema de abertura assistida de janelas		Sistema de um toque (condutor e passageiro; para descer)	◆	●	●	▲
Ar condicionado:		Manual	◆	●	–	–
		Automático	–	□	●	▲
Bancos aquecidos:		Condutor e passageiro – pele	–	□	●	▲
		Condutor e passageiro – Recaro	–	–	□	–
		Condutor e passageiro – pele Nappa Brown	–	–	□	–
		Condutor e passageiro – tecido	◆	●	–	–
Bancos dianteiros:		Banco do condutor reclinável	◆	●	●	▲
		Banco do passageiro reclinável	◆	●	●	▲
		Banco inclinável – apenas para o condutor	◆	●	●	▲
Pala(s) antiencandeamento:		Espelho de cortesia com cobertura e porta-cartões do lado do condutor	◆	●	●	▲
		Espelho de cortesia com cobertura e porta-cartões do lado do passageiro	◆	●	●	▲
Sistema de iluminação de entrada			◆	●	●	▲
Tapetes:		Tapetes de borracha, preto, com o logótipo “MX-5”	○A ⁽¹⁾	○A	○A	○A ⁽²⁾
		Tapetes de Luxo, preto, com o logótipo do “MX-5”	○A ⁽¹⁾	○A	○A	○A ⁽²⁾

Interior						
Bancos desportivos com encostos para a cabeça integrados:		Tecido preto com costuras pretas	◆	–	–	–
		Tecido preto com costuras vermelhas	–	●	–	–
		Estofos de pele	–	□	●	▲
		Bancos desportivos Recaro	–	–	□	–
		Nappa Leather Brown	–	–	□	–
Defletor de vento:		Normal	◆	◆	◆	–
		Transparente (RF)	–	▲	▲	▲
		Opaco	○A ⁽¹⁾	○A ⁽¹⁾	○A ⁽¹⁾	–
Barra traseira do banco:		Preto	◆	–	–	–
		Preto Piano	–	◆	◆	–
Volante:		Poliuretano	◆	–	–	–
		Revestido a pele	–	●	●	▲
		Orla prateada	◆	–	–	–
		Orla cromada	–	●	●	▲
		Volante regulável em inclinação e altura	◆	●	●	▲
Manípulo da caixa de velocidades:		PVC	◆	–	–	–
		Envolto em pele, preto	–	●	●	▲
Aro da base da alavanca da caixa de velocidades:		Cromado	◆	●	●	▲
Manípulo do travão de mão:		PVC	◆	–	–	–
		Pega envolto em pele com manípulo de libertação prateado	–	●	●	▲
Pedais:		Apoio para os pés do condutor	◆	●	●	▲
		Aspeto de alumínio (design exclusivo)	○A ⁽¹⁾	○A	○A	○A ⁽²⁾
		Apoio para os pés com aspeto de alumínio	○A ⁽¹⁾	○A	○A	○A ⁽²⁾
Puxadores interiores das portas:		Prateados	◆	–	–	–
		Cromado	–	●	●	▲

Interior		131 cv transmissão manual Essense (1,5 L)	131 cv transmissão manual Evolve (1,5 L)	131 cv transmissão manual Excellence	160 cv transmissão manual com i-STOP e iEloop Excellence	160 cv SP.6EAT com i-STOP e iEloop Excellence
Acabamentos laterais das portas:		PP rígido	◆	–	–	–
		Pele sintética A	–	●	●	▲
Acabamentos superiores laterais das portas:		Preto	◆	–	–	–
		Na cor da carroçaria	–	●	●	▲
Sistema de áudio:		Mazda Sound System, 4 colunas	◆	–	–	–
		MZD Connect, com ecrã TFT a cores, comando HMI, 6 colunas, Bluetooth® mãos livres, 2 USB, AUX, coluna som no apoio de cabeça condutor	–	●	–	–
		MZD Connect, ecrã TFT a cores, comando HMI, 9 colunas BOSE®, Bluetooth® mãos livres, 2 portas USB, AUX, coluna som no apoio de cabeça condutor e passageiro	–	–	●	▲
		Navegação por satélite	–	□	●	▲
		Controlos do áudio no volante	–	●	●	▲
		Controlos do Bluetooth® no volante	–	●	●	▲
		Controlos do áudio e do Bluetooth® no volante	–	●	●	▲
		Entrada auxiliar de áudio (AUX)	◆	●	●	▲
Mostrador do controlo do aquecimento:		Preto	◆	●	–	–
		Cromado	–	□	●	▲
Saídas de ar:		Preto	◆	●	–	–
		Cromado	–	–	●	▲
Conjunto de mostradores:		Velocímetro e conta-quilómetros/de viagem eletrónico	◆	●	●	▲
		Alarme de velocidade	–	●	●	▲
		Aros dos mostradores com acabamento cromado	◆	●	●	▲
		Controlo da iluminação do painel	◆	●	●	▲
Iluminação do painel de instrumentos:		Prateados	◆	–	–	–
		Cor luminosa	–	●	●	▲
Aviso de faróis acesos (alerta sonoro)			◆	●	●	▲
Relógio digital			◆	●	●	▲
Espelho retrovisor:		Dia/noite – manual	◆	●	–	–
		Dia/noite – automático	–	□	●	▲
Iluminação do espaço dianteiro:			◆	●	●	▲
Consola central:		Um suporte para copos	◆	–	–	–
		Dois suportes para copos	–	●	●	▲
Consola traseira			◆	●	●	▲
Tampa da consola traseira:		PP	◆	●	–	–
		Pele sintética	–	□	●	▲
Caixa para moedas			◆	●	●	▲
Isqueiro:		Apenas tomada	◆	●	●	▲
Rede para mapas			◆	●	●	▲
Outros espaços de arrumação:		Bolso no encosto do banco (lado do condutor)	○A ⁽¹⁾	○A	○A	○A ⁽²⁾
		Caixa central traseira com tampa (com fecho)	◆	●	●	▲
		Porta-objetos nas portas	◆	●	●	▲
Depósito para o limpa para-brisas			◆	●	●	▲

● = De série; – = Não disponível; □ = Parte de um pack de opções disponível por custo extra; ○A = Acessório opcional com custo extra; ◆ = De série apenas nos modelos com capota de tecido; ▲ = De série apenas nos modelos com capota rígida; ⁽¹⁾ Apenas nos modelos com capota de tecido; ⁽²⁾ Apenas nos modelos com capota rígida.
A marca com a palavra Bluetooth® e os respetivos logótipos pertencem à Bluetooth SIG, Inc. e qualquer uso de tais marcas pela Mazda Motor Company é feito sob licença. As outras marcas e logótipos são propriedade dos respetivos titulares. Bose® é uma marca comercial registada da Bose Corporation nos EUA e noutros países. Utilizadas com permissão.

O N O S S O C O M P R O M I S S O C O N S I G O E O S E U M A Z D A

APLICAÇÃO MY MAZDA

Descarregue a aplicação My Mazda. Concebida exclusivamente para os proprietários Mazda, a aplicação dá-lhe acesso a informações importantes sobre o veículo, permitindo-lhe igualmente localizar o concessionário Mazda mais próximo e consultar o histórico de manutenção do seu veículo.

MANUTENÇÃO E GARANTIAS

Tal como os próprios automóveis, os serviços que oferecemos foram concebidos para lhe proporcionar uma experiência de posse de primeira classe. Todos os veículos novos são cobertos por uma **garantia de 3 anos** até 100 000 km. Outras garantias disponíveis para veículos novos incluem a **garantia de pintura Mazda por 3 anos** e uma **garantia de 12 anos** contra corrosão. A opção de Extensão de Garantia permite-lhe estender os nossos cuidados até ao 4º e 5º ano de vida do seu veículo novo. A **Assistência Europeia Mazda** proporciona-lhe cobertura caso necessite de assistência por avaria, ou se o seu veículo for roubado ou estiver envolvido num acidente. Enquanto parte do nosso **Compromisso de Serviço Mazda**, formamos todos os técnicos na instalação de peças de alta qualidade, as quais têm sempre uma garantia total da Mazda.

FINANCIAMENTO

Além da garantia do veículo e de planos de manutenção, disponibilizamos apoio financeiro para ajudar a proporcionar uma experiência de propriedade recompensadora. A **Mazda Credit** dispõe de uma variedade de soluções financeiras, de leasing e de seguros adequadas às necessidades de clientes particulares e empresariais. Com uma vasta escolha de serviços e de benefícios para o cliente, ninguém está mais comprometido com a total confiança numa marca automóvel que a Mazda.

O NOSSO COMPROMISSO CONSIGO E O SEU MAZDA:

A Mazda cria automóveis que excitam, seduzem o olhar, são divertidos de conduzir e fazem com que se queira conduzi-los novamente. Somos aficionados pela criação de confiança numa marca automóvel e por uma experiência de propriedade de primeira linha.

EXPERIÊNCIA DO CLIENTE

Comece a sua viagem com a Mazda usando o Configurador no site da Mazda. Este permite-lhe personalizar um veículo digital, podendo escolher entre uma seleção de cores de carroçaria, revestimentos dos bancos e motores. Descubra as vantagens de se tornar parte da comunidade que desafia as convenções com o My Mazda a app de todos os proprietários Mazda. O serviço permite-lhe consultar e atualizar as suas informações pessoais utilizando o Registo Digital do Serviço Mazda (DSR), o qual garante segurança contra documentos de serviço falsificados e um histórico de manutenções seguro, preciso e permanente ao longo da vida do veículo. Pode também explorar o Facebook, Twitter e YouTube para encontrar ainda mais material relacionado com a Mazda. Seja qual for a viagem que realizar com a Mazda, iremos assegurar que será uma experiência única e gratificante.

TECNOLOGIA SKYACTIV AJUDÁ-LO A MANTER-SE EFICIENTE

Apesar de desenvolvermos carros excitantes que são divertidos de conduzir, estamos igualmente comprometidos com o ambiente e com a criação de um futuro sustentável para todos. Os programas de sustentabilidade ambiental que temos em curso são dedicados ao desenvolvimento de tecnologias limpas. A nossa gama de Tecnologia SKYACTIV inclui motores, transmissões, chassis e designs de carroçaria que oferecem uma condução com consumo eficiente e económico de combustível. Os nossos motores proporcionam a combinação perfeita de desempenho e economia de condução melhorada, por serem mais leves e mais eficientes no consumo de combustível que a maioria dos nossos concorrentes.

Precisa de mais informações?

Saiba mais online sobre a nossa dedicação a uma experiência de cliente única, em:

Empresarial, marca e produto

Mazda: www.mazda.com

Mazda: www.mazda.com



facebook.com/mazda

twitter.com/mazda

youtube.com/zoomzoom

Facebook, Twitter, iPod®, Stitcher™, aha™, Bose®, Twiddler®, Centerpoint®, Nd®, Surround-Stage® e AudioPilot® são marcas comerciais registadas nos EUA e noutros países. Utilizadas com permissão.

Linha de assistência Mazda : 707 222 323 Internet : www.mazda.com Setembro 2018 PT-PT / C1L

A Mazda Motor Europe reserva-se o direito de introduzir alterações às especificações técnicas e equipamentos devido à sua política de constante atualização dos seus produtos. As cores (exteriores e interiores) e os estofos podem não corresponder às apresentadas neste catálogo devido às limitações do processo de impressão. Recomenda-se que consulte o seu concessionário Mazda. A marca com a palavra Bluetooth® e os respetivos logótipos pertencem à Bluetooth SIG, Inc. e qualquer uso de tais marcas pela Mazda Motor Company é feito sob licença. As outras marcas e nomes da marca pertencem aos respetivos proprietários.

