



MAZDA CX-5

We explore cities and winding country roads.

Corners hugged and throttles revved.

Windows down, radio loud, no particular place to go.

Always forward, defying the wind.

I am the embodiment of Jinba Ittai.

You, the heart behind the wheel.

We were always meant to connect,

like a horse and rider,

car and driver as one.

Together, we are stronger.

We have a bond that words alone cannot describe.

We never drive alone.

We drive together.





DESPERTE O CONDUTOR QUE HÁ EM SI

A paixão no trabalho torna perfeita a obra. Conheça o Mazda CX-5. A perfeita personificação do nosso amor pela condução e paixão pela criação de automóveis que desafiam as normas. É a sensação única de união a que chamamos Jinba Ittai e que vai sentir desde o preciso momento em que coloca em funcionamento o Mazda CX-5 . O fantástico design exterior e interior desperta o condutor que há em si sempre que o vê, enquanto que a extraordinária agilidade e as funcionalidades de segurança vanguardistas satisfazem os condutores mais exigentes. É a atitude Mazda.



Download
DRIVE TOGETHER APP



Scan Páginas
COM O ÍCONE TELEMÓVEL



Explorar
CONTEÚDO DIGITAL

Desfrute da nova aplicação DriveTogether da Mazda e obtenha informações adicionais sobre como as nossas mais recentes funcionalidades podem tornar a sua experiência de condução mais agradável. Basta apenas transferir a nossa aplicação Drive Together da AppStore ou da Google Play. Procure o ícone do telemóvel neste catálogo e efetue a respetiva leitura com a aplicação Drive Together.



DESIGN



DAS NOSSAS MÃOS PARA AS SUAS

O aclamado design Kodo: Alma do movimento da Mazda projeta uma enorme beleza, sofisticação e força no CX-5. Tudo começa com os nossos designers e os nossos mestres-artesãos, que continuam a usar as mãos para dar vida a cada linha e a cada curva. É desta forma que conferem ao automóvel uma sensação de aceleração e velocidade ágeis. O design maduro do exterior envolve um habitáculo centrado no ser humano, criado para o prazer tanto do condutor como dos passageiros, como é refletido pelo acabamento delicado e de qualidade superior dos materiais utilizados. Todos confortáveis ao toque e uma delícia para os olhos. A sua beleza delicada e o seu caráter forte são apoiados pela arte de Takumi-Nuri, a tecnologia de pintura de elevada qualidade da Mazda, que dá vida ao design Kodo e enaltece a beleza de cada linha. A tecnologia Takumi-Nuri encontra o equilíbrio entre profundidade e brilho para transmitir a impressão de um “concept car” pintado à mão. Destaca a vivacidade e intensidade excecionais das opções de cor exclusivas Vermelho Soul Crystal e Machine Gray.





UMA VERDADEIRA EXPERIÊNCIA DE CONDUÇÃO

Concebido e construído com a máxima atenção ao mais ínfimo pormenor, o Mazda CX-5 impressiona tanto visualmente como da perspetiva do condutor. A forma exterior ousada que evoluiu de uma expressão de ritmo para outra de pura velocidade é complementada por um design interior luxuoso e centrado no ser humano. Todos os principais controlos e mostradores no habitáculo envolvem agradavelmente o condutor em perfeita simetria, reforçando a tensão estimulante entre o interior e o exterior, que faz com que conduzir o CX-5 seja um enorme prazer. Tanto no interior como no exterior, o automóvel foi concebido para criar entusiasmo e aumentar a paixão do condutor pela condução.



FARÓIS LED



JANTES DE LIGA LEVE DE 19"



FARÓIS LED TRASEIROS



TECNOLOGIA



ESTEJA NO COMANDO

No Mazda CX-5, desfrute da conectividade no seu melhor. Com um dispositivo móvel compatível, pode aceder a milhares de estações de rádio de todo o mundo através da Internet, ver e responder em segurança a mensagens de texto, e até mesmo manter-se atualizado sobre o que se passa nas redes sociais ou ouvir as suas músicas favoritas através da ligação por Bluetooth®. E tudo isto e muito mais é facilmente controlado utilizando o ecrã central de 7" e o intuitivo Comando do HMI. É sempre mais fácil estar ao comando se nos sentirmos confiantes, por isso, o Active Driving Display aumenta a segurança projetando a orientação rodoviária do sistema de navegação e o estado do veículo, como as informações sobre a velocidade atual do veículo e o ambiente de condução, para uma forte sensação de controlo.



Human Centric Cockpit



Porta-Bagagens Elétrico

Para abrir/fechar automaticamente a bagageira Pode abrir a bagageira de forma remota ao utilizar um botão no interior do automóvel ou com um botão na sua chave. A bagageira inclui sensores que asseguram que o porta-bagagens para o movimento em caso de obstrução e um botão para abrir a bagageira com o dedo.



Comando do HMI

Situado entre o condutor e o passageiro da frente, o Comando do HMI permite-lhe operar o sistema de infoentretenimento e conectividade com o mínimo de esforço. Inclui um controlo de volume independente para um ajuste fácil, garantindo que se pode concentrar em desfrutar a viagem.



Ecrã de 7"

Este ecrã põe o entretenimento na ponta dos seus dedos, apresenta uma gama de informações úteis, permite-lhe alternar entre aplicações e tem tecnologia "optical bonding" para reduzir o reflexo e melhorar a visibilidade.

TECNOLOGIA SKYACTIV


Desafiamos as convenções para lhe oferecer um veículo com excelente desempenho e eficiência em termos de combustível. Isto é sinónimo de compromisso a 100% e zero concessões. A Tecnologia Skyactiv melhorada funciona na perfeição para proporcionar uma condução mais suave e menos cansativa, ao mesmo tempo que oferece um desempenho desportivo e uma sensação de diversão durante a condução. Para não ser surpreendido pelas condições meteorológicas nem pelo piso, o sistema de tração total do Mazda CX-5 utiliza 27 sinais que monitorizam continuamente a estrada e as condições climáticas para determinar o modo de distribuir a potência pelas rodas dianteiras e traseiras. Em matéria de manobrabilidade, o Skyactiv-Chassis combina o impressionante poder das rodas traseiras nas curvas com os elos de suspensão otimizados para uma condução precisa e confortável.




CARROÇARIA E CHASSIS SKYACTIV Chassis e carroçaria leves e melhorados para maior conforto e segurança na condução.



MOTOR POTENTE DE ALTA COMPRESSÃO PARA EMISSÕES MAIS LIMPAS



MATERIAIS LEVES CONCEBIDOS PARA UMA EFICIÊNCIA DE COMBUSTÍVEL SEM PRECEDENTES



AFINAÇÃO DA SUSPENSÃO E DA DIREÇÃO PARA UMA SENSÇÃO EXCECIONAL



ESTRUTURA RÍGIDA E CONTÍNUA PARA UMA SEGURANÇA PASSIVA SÓLIDA



TUDO SE RESUME AO CONDUTOR

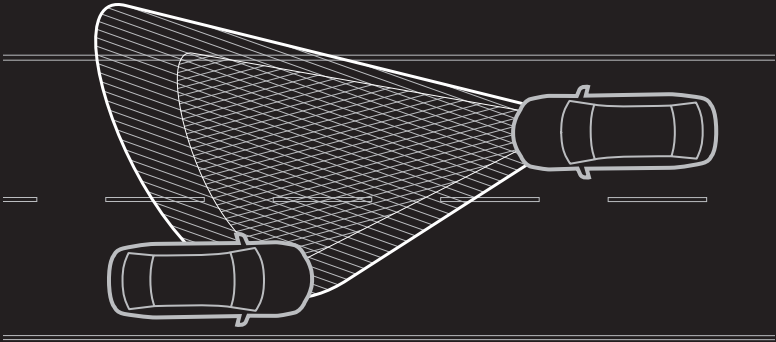
Do exterior deslumbrante ao interior luxuoso centrado no ser humano, todos os pormenores do novo Mazda CX-5 foram concebidos e cuidadosamente produzidos para oferecer o melhor conforto possível ao condutor e passageiros. As mais recentes inovações da gama de tecnologias de segurança i-Activsense fornecem convenientemente proteção, permitindo-lhe manter o controlo e desfrutar ao máximo da condução. Uma delas é o Monitor de visão a 360°, que permite detetar qualquer perigo a partir de todos os lados do veículo. O resultado é uma experiência de condução mais centrada no ser humano, controlável e previsível, que maximiza a gama de condições na qual o condutor pode conduzir de forma segura com uma paz de espírito completa e desfrutar de uma interação intuitiva e sem esforço com o automóvel.



Classificado com 5 estrelas pelo Programa Europeu de Avaliação de Automóveis Novos. O NCAP é um programa europeu de avaliação do desempenho de segurança dos automóveis que utiliza uma escala de 1 a 5.

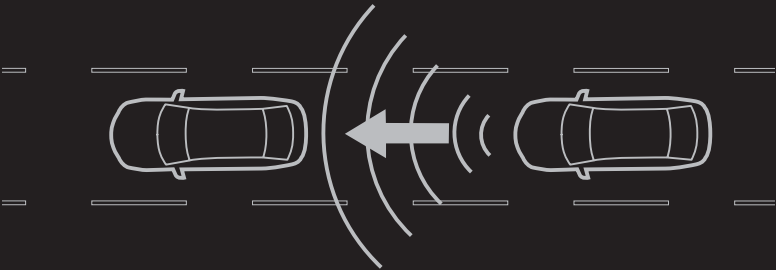
TECNOLOGIAS DE SEGURANÇA PROATIVAS

Vale a pena aproveitar ao máximo a sensação de diversão durante a condução do Mazda CX-5. É por esta razão que vem equipado com as nossas tecnologias de segurança i-Activsense topo de gama. Estas funcionam harmoniosamente em conjunto para uma mais ampla perceção da área envolvente e proporcionam um tempo de reação adicional, garantindo que mantém o controlo total e que desfruta de cada quilómetro com completa confiança. Combinadas com a carroçaria rígida, as tecnologias i-Activsense proporcionam proteção completa ao condutor e passageiros sem reduzir o conforto ou o desempenho.



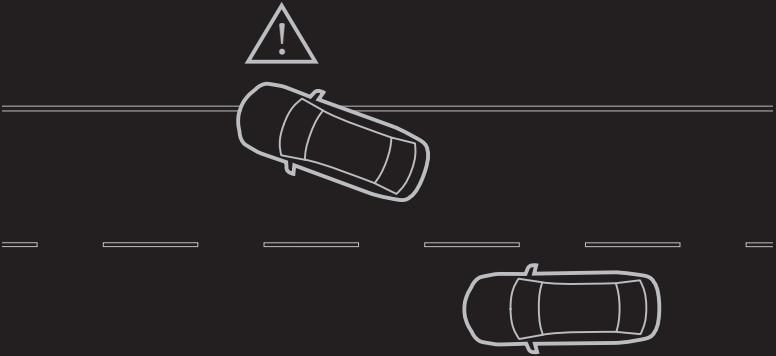
Faróis de LED adaptativos (ALH)

Apresentando a mais recente tecnologia de faróis, a visibilidade noturna é aumentada como se fosse de dia. O sistema ajusta automaticamente os faróis de LED nas curvas para iluminar uma parte maior da estrada em frente, aumentando a sua capacidade de reagir em caso de potenciais obstáculos. Dos sinais de trânsito a alta velocidade às curvas a baixa velocidade, a visibilidade nunca foi tão boa. E os máximos sem encadeamento reduzem automaticamente a intensidade em parte da área iluminada para evitar encadear os outros condutores.



Função Stop & Go do Mazda radar cruise control (apenas disponível para motores automáticos)

Utiliza um radar de ondas milimétricas para avaliar a velocidade e a distância relativas em relação ao veículo da frente. Ajuda o condutor a manter uma distância de segurança do veículo da frente, tornando as viagens longas em autoestrada menos cansativas e mais agradáveis.



Lane-keep Assist System

Evita que o veículo saia inadvertidamente da respetiva faixa. Utilizando uma Câmara virada para a frente para monitorizar a posição do automóvel na estrada, o sistema alerta o condutor através de um aviso sonoro e vibrações no volante caso o veículo se desvie involuntariamente e efetua pequenas ações corretivas para recentrar o veículo na faixa.



Smart City Break Support – Dianteiro e traseiro com Alerta de atenção do condutor

Ajuda a minimizar o risco de colisões a baixa velocidade, o mais comum dos acidentes de trânsito na cidade. O sistema monitoriza a distância e velocidade de aproximação do veículo da frente, travando automaticamente em caso de colisão iminente. Também se encontra incluído o Smart City Break Support Reverse, que atenua os danos de colisões em marcha-atrás entre 2 e 8 km/h.



A close-up, high-contrast photograph of black leather car seats. The seats feature a perforated pattern and are accented with double-stitched lines. The lighting creates deep shadows and bright highlights, emphasizing the texture of the leather.

ESCOLHAS

VERSÃO ESSENCE

EQUIPAMENTO DE SÉRIE:

- Jantes em aço de 17"
 - Espelhos exteriores elétricos rebativeis aquecidos e com piscas laterais
 - Spoiler do tejadilho
 - Antena com design "barbatana de tubarão"
 - Bancos em tecido preto
 - 2 suportes para copos
 - Regulação manual da altura do banco do condutor e do passageiro
 - Reclinação do banco traseiro
 - Luzes Led
- Controlo remoto no volante
 - Start & Stop
 - Fecho centralizado das portas
 - Computador de bordo
 - Travão de estacionamento eletrónico
 - Ar condicionado manual
 - Sensor de humidade
 - Mazda Sound System - 4 colunas
 - Luzes de Coming/Leaving home
 - BSM - Blind Spot Monitoring avançado com Rear Cross Traffic Alert
- Kit de reparação de pneus
 - Imobilizador
 - Airbags laterais e em cortina dianteiros
 - Controlo dinâmico de estabilidade com sistema de monitorização da pressão dos pneus
 - Auto Cruise com limitador de velocidade ajustável
 - Hill Launch Assist
 - Auto Door Locking
 - Smart City Brake Support dianteiro
 - G-Vectoring



Human-Centric Cockpit



Faróis de LED

Uma função de coming/leaving home que ilumina o caminho para a sua porta de entrada quando chega a casa e também reforça o estilo ousado e elegante do automóvel. Tudo isto com as lâmpadas LED mais duradouras e mais energeticamente eficientes.



Auto Door Locking

Proporciona segurança acrescida quando está dentro no automóvel e tranquilidade quando está fora dele. Decida se e quando pretende que o automóvel tranque ou destranque automaticamente as portas.

VERSÃO EVOLVE

EQUIPAMENTO DE SÉRIE:

- Jantes de liga leve de 17"
- Android Auto e CarPlay
- Vidros Escurecidos
- Apoio de braços central traseiro com dois suportes para copos
- Volante em pele e manípulo da caixa de velocidades em pele
- Apoio lombar manual do condutor
- Sistema de bancos Karakuri
- MZD Connect / leitor de CD / MP3, 6 colunas
- USB adicional dianteiro e 2 USB traseiros
- Ligação Bluetooth® no volante para telefone/áudio

- Comando da HMI
- Espelho retrovisor interior antiencandeamento
- Iluminação do porta-luvas
- Iluminação do espelho de cortesia
- Ar condicionado automático dual zone
- Sensor de chuva e luminosidade
- Sensores de estacionamento traseiro e dianteiro
- Lane-keep Assist System (LAS) & Lane Departure Warning System (LDWS)
- High Beam Control System (HBC)
- Faróis de nevoeiro em LED

PACK DE OPÇÕES:

- Pack Navi : sistema de navegação
- Pack HS : Luzes de presença diurnas de LED, Faróis traseiros LED, AFS, Camara traseira (só disponível com o Pack i-Activsense)
- Pack i-Activsense : Driver Alert System (DAA), ADD a cores, Smart City Brake Support - R, 360° View Monitor (só disponível com o Pack HS)




Human-Centric Cockpit



Monitor de vista 360°

A funcionalidade do monitor de vista 360° proporciona uma vista clara do que o rodeia a 360° quando estaciona, ajudando a efetuar as manobras em segurança.



Ecrã a cores de 7"

Este ecrã põe o entretenimento na ponta dos seus dedos e permite-lhe alternar entre aplicações sem esforço.

VERSÃO EXCELLENCE

EQUIPAMENTO DE SÉRIE:

- Jantes de liga leve de 19"
- Luzes de presença diurnas LED
- Faróis traseiros LED exclusivos
- Faróis de nevoeiro LED
- Retrovisores exteriores elétricos rebatíveis automáticos
- Porta-bagagens elétrico
- Mostradores TFT-LCD a cores
- Active Driving Display a cores
- MZD Connect e sistema de som BOSE® (inclui 10 colunas de som)
- Abertura inteligente sem chave
- Smart City Brake Support traseiro (SCBS - R)
- Lane-keep Assist System (LAS)
- ALH (Faróis de LED adaptativos)
- Câmara traseira
- Sensores de estacionamento dianteiro e traseiro
- Driver Alert System (DAA)
- 360° view monitor

PACK DE OPÇÕES:

- Pack Leather :Bancos em pele, Banco elétrico do condutor com 4 funções, Banco elétrico do passageiro com 3 funções, Apoio lombar elétrico do condutor, Memória do banco elétrico do condutor, Memória consolidada de posição de condução para a posição do banco e a posição do Active Driving Display, Bancos Dianteiro Aquecidos, ventilação bancos dianteiros
- Pack Cruise (Só disponível no 4X4) : Velocidade máxima do Mazda Radar Cruise Control (apenas para automático) + SBS, Active Driving Display (ADD) projectado;
- Pack Tae (Só disponível no 4X4) - Teto de abrir



Human-Centric Cockpit



Faróis LED traseiros

O design dos faróis traseiros reforça a forma elegante do veículo, completando o seu exterior elegante inconfundível.

SPECIAL EDITION

EQUIPAMENTOS:

- Jantes de liga leve de 19" Bright
- Estofos em Pele Nappa Brown
- Memória consolidada de posição de condução para a posição do banco e a posição do Active Driving Display
- Bancos Dianteiro Aquecidos, ventilação bancos dianteiros
- Bancos Traseiros Aquecidos
- Banco elétrico do condutor com 4 funções, Apoio lombar elétrico do condutor, Memória do banco elétrico do condutor
- Banco elétrico do passageiro com 3 funções
- Mazda Radar Cruise Control (MRCC)
- Smart Brake Support (SBS)
- ADD- com projecção no parabrisas
- G-Vectoring Plus
- Iluminação interior em LED
- Volante Aquecido
- Tecto interior a preto
- Tecto de Abrir Electrónico (nas versões 4X4)



Human-Centric Cockpit




A/C Automático



REVESTIMENTOS



TECIDO PRETO - ESSENCE



TECIDO PRETO EVOLVE/
EXCELLENCE



PELE PRETA EXCELLENCE (Opcional)



PELE BEIJE EXCELLENCE (Opcional)



PELE NAPPA BROWN - SPECIAL EDITION

JANTES



JANTES DE AÇO 17"



JANTES DE LIGA LEVE 17"



JNATES DE LIGA LEVE 19"



JANTES DE LIGA LEVE 19" BRIGH

ACESSÓRIOS



GUARNIÇÃO INFERIOR DIANTEIRA



SAIA AERODINÂMICA LATERAL



PROTECÇÃO PÁRA-CHOQUES (TRASEIRA)



REVESTIMENTOS DE RETROVISOR PRETOS



REVESTIMENTOS DE RETROVISOR PRATEADOS



PROTECÇÃO PÁRA-CHOQUES (DIANTEIRA)



ESTRIBOS ILUMINADOS

ACESSÓRIOS



KIT DE ILUMINAÇÃO INTERIOR



PÁRA-LAMAS DIANTEIROS



BARRAS DE TEJADILHO



PROTECÇÃO INFERIOR TRASEIRA



ILUMINAÇÃO DE BOAS-VINDAS



BARRAS TRANSVERSAIS PARA BARRAS DE TEJADILHO

ESPECIFICAÇÕES

		GASOLINA			DIESEL			
VERSÕES DISPONÍVEIS		Skyactiv-G 2,0 litros com tração às 2 rodas (165 CV)	Skyactiv-G 2,0 litros com tração às 2 rodas (165 CV)	Skyactiv-G 2,5 litros com tração às 4 rodas (194 CV)	Skyactiv-D 2,2 litros com tração às 2 rodas (150 CV)	Skyactiv-D 2,2 litros com tração às 2 rodas (150 CV)	Skyactiv-D 2,2 litros com tração total (184 CV)	Skyactiv-D 2,2 litros com tração total (184 CV)
Transmissão:	Tipo	Manual de 6 velocidades	Automática de 6 velocidades	Automática de 6 velocidades	Manual de 6 velocidades	Automática de 6 velocidades	Manual de 6 velocidades	Automática de 6 velocidades
SW	Essence	–	–	–	●	–	–	–
	Evolve	●	●	–	●	●	–	–
	Excellence	●	●	–	●	–	●	●
	Special Edition	●	●	●	●	●	●	●

TIPO DE MOTOR

Cilindrada (cc)	1 998	1 998	2 488	2 191	2 191	2 191	2 191
Diâmetro x curso (mm)	83.5 x 91.2	83.5 x 91.2	89.0 x 100.0	86.0 x 94.3	86.0 x 94.3	86.0 x 94.3	86.0 x 94.3
Válvulas por cilindro	4	4	4	4	4	4	4
Potência máxima [kW (cv)/rpm]	121 (165)/6 000	121 (165)/6 000	143 (194)/6 000	110 (150)/4 500	110 (150)/4 500	135 (184)/4 500	135 (184)/4 500
Binário máximo (Nm/rpm)	213/4 000	213/4 000	258/4 000	380/1 800-2 600	380/1 800-2 600	445/2 000	445/2 000
Taxa de compressão	13.0:1	13.0:1	13.0:1	14.0:1	14.0:1	14.0:1	14.0:1
Combustível recomendado	Gasolina 95	Gasolina 95	Gasolina 95	índice de cetano: 51 ou superior	índice de cetano: 51 ou superior	índice de cetano: 51 ou superior	índice de cetano: 51 ou superior
Direção	Pinhão e cremalheira			Pinhão e cremalheira			
Diâmetro mínimo de viragem (entre paredes) (m)				12	12	12	12

TRANSMISSÃO

Relações de caixa:	1.a	3.700	3.522	3.522	3.357	3.487	3.357	3.487
	2.a	1.947	2.022	2.022	1.826	1.992	1.826	1.992
	3.a	1.300	1.452	1.452	1.565	1.449	1.565	1.449
	4.a	1.029	1.000	1.000	1.147	1.000	1.147	1.000
	5.a	0.837	0.708	0.708	0.893	0.707	0.893	0.707
	6.a	0.680	0.599	0.599	0.745	0.600	0.745	0.600
	Marcha-atrás	3.724	3.893	3.893	4.091	3.990	4.091	3.990
Relação de caixa final		4.388	4.624	4.624	1.a-2.a 4.105 3.a-6.a 3.120	4.090	1.a-2.a 4.388 3.a-6.a 3.291	4.090

DESEMPENHO E ECONOMIA

Aceleração (0-100 km/h em seg.)	10.3	9.8	9.2	9.4	10.1	9.0	9.5
Velocidade máxima (c/ limitador) (km/h)	201	192	195	204	200	208	206

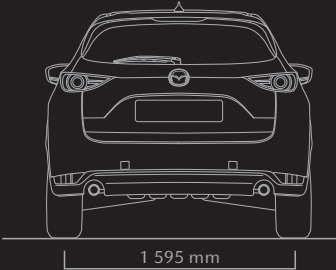
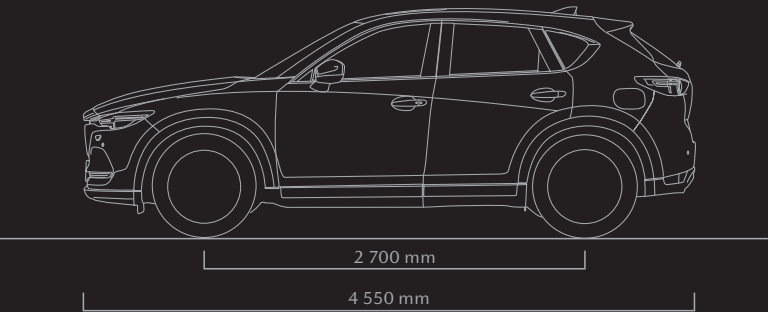
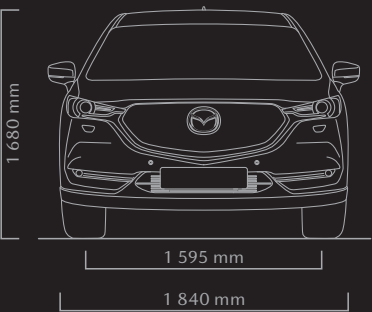
VALORES WLTP: (17"/19")

Consumo de combustível ⁽¹⁾ (l/100 km):(17"/19")	Baixo	8.9 / 8.9	9.7	11.2	6.4 / 6.1	7.6	7.2	8.4
	Médio	6.9 / 6.9	7	8.2	5.6 / 5.5	6.3	6.6	6.9
	Alto	6.5 / 6.5	6.6	7.2	5.1 / 5.0	5.6	6.0	6.1
	Extra Alto	7.9 / 8.0	8.2	8.5	6.4 / 6.3	7	6.8	7.4
	Combinado	7.4 / 7.4	7.7	8.4	5.9 / 5.7	6.5	6.6	7.1
Emissões ⁽¹⁾ de CO ₂ (g/km) (17"/19")		168/168	173	192	154 / 151	171	175	186
Norma de emissões gasosas		Euro Stage6d Temp	Euro Stage6d Temp	Euro Stage6d Temp	Euro Stage6d Temp	Euro Stage6d Temp	Euro Stage6d Temp	Euro Stage6d Temp
Capacidade do depósito de combustível (litros)					56	56	58	58

● = Disponível ; – = Não Disponível.
⁽¹⁾ Os veículos são homologados de acordo com o novo procedimento de homologação WLTP (Regulamento [UE] 1151/2017; Regulamento [CE] 715/2007).

		GASOLINA			DIESEL			
DIMENSÕES E PESOS		Skyactiv-G 2,0 litros com tração às 2 rodas (165 CV) MT	Skyactiv-G 2,0 litros com tração às 2 rodas (165 CV) AT	Skyactiv-G 2,5 litros com tração às 4 rodas (194 CV) AT	Skyactiv-D 2,2 litros 4X2 (150 CV) MT	Skyactiv-D 2,2 litros 4X2 (150 CV) AT	Skyactiv-D 2,2 litros 4X4 (184 CV) MT	Skyactiv-D 2,2 litros 4X4 (184 CV) AT
Comprimento/Largura/Altura (mm)		4 550/1 840/: 17":1 675 19":1 680	4 550/1 840/: 17":1 675 19":1 680	4 550/1 840/19": 1 680	4 550/1 840/: 17":1 675 19":1 680	4 550/1 840/: 17":1 675 19":1 680	4 550/1 840/19": 1 680	4 550/1 840/19": 1 680
Via (mm):	Dianteira	17"AL:1 595 19"AL:1 595	17"ST:1 585 17"AL:1 595 19"AL:1 595	19"AL:1 595	17"ST:1 585 17"AL:1 595 19"AL:1 595	17"AL:1 595 19"AL:1 595	19"AL:1 595	19"AL:1 595
	Traseira	17"AL:1 595 19"AL:1 595	17"ST:1 585 17"AL:1 595 19"AL:1 595	19"AL:1 595	17"ST:1 585 17"AL:1 595 19"AL:1 595	17"AL:1 595 19"AL:1 595	19"AL:1 595	19"AL:1 595
	Distância entre eixos (mm)	2 700	2 700	2 700	2 700	2 700	2 700	2 700
	Espaço dianteiro - cabeça/ pernas/ombros (mm)	1 007 ⁽²⁾ /1 041/ 1 451	1 007 ⁽²⁾ /1 041/ 1 451	999 ⁽¹⁾ /1 041/ 1 451	1 007 ⁽²⁾ /1 041/ 1 451	1 007 ⁽²⁾ /1 041/ 1 451	999 ⁽¹⁾ /1 041/ 1 451	999 ⁽¹⁾ /1 041/ 1 451
Espaço traseiro - cabeça/ pernas/ombros (mm)		991/1 007/1 391	991/1 007/1 391	991/1 007/1 391	991/1 007/1 391	991/1 007/1 391	991/1 007/1 391	991/1 007/1 391
Volume da bagageira, conforme VDA (l):	5 lugares (pelos cintos de segurança)	506	506	506	494	494	494	494
	2 lugares	1 377	1 377	1 377	1 365	1 365	1 365	1 365

⁽¹⁾ Com teto de abrir ⁽²⁾ Sem teto de abrir.



ESPECIFICAÇÕES

	ESSENCE	EVOLVE	EXCELLENCE	SPECIAL EDITION
SEGURANÇA E PROTEÇÃO				
Monitorização de ângulos mortos (BSM) com Rear Cross Traffic Alert (RCTA) e deteção de peões	●	●	●	●
Sensor de obstáculos Smart City Brake Support (SCBS) (apenas dianteira)	●	●	●	●
Sensor de obstáculos Smart City Brake Support (SCBS) (dianteira e traseira)	–	□	●	●
Smart Brake support (SBS)	–	–	□	●
G-Vectoring Control Plus	●	●	●	●
Controlo Dinâmico da Estabilidade (DSC) com Sistema de Controlo de Tração (TCS)	●	●	●	●
Hill Launch Assist	●	●	●	●
Sistema de monitorização da pressão dos pneus (TPMS)	●	●	●	●
Lane-Keep Assist System (LAS)	–	●	●	●
Reconhecimento de sinais de trânsito (só para veículos com Sistema de Navegação)	–	●	●	●
Indicador da caixa de velocidades	●	●	●	●
Faróis de LED	●	●	–	–
Faróis de LED adaptativos (ALH)	–	–	●	●
360º View Monitor	–	□	●	●
Cruise Control:	Comandos no volante	●	●	●
	Com Limitador de Velocidade	●	●	●
	Mazda Radar Cruise Control (MRCC)	–	–	●
			□	
ADL (Auto Door Locking)	●	●	●	●
DAA (Driver Alert System)	–	□	●	●
Duplo airbag frontal	●	●	●	●
Airbags laterais dianteiros	●	●	●	●
Airbags em cortina dianteiros e traseiros	●	●	●	●
Interruptor de desativação do airbag do passageiro	●	●	●	●
Aviso de colocação de cinto de segurança (condutor, passageiro e banco traseiro), aviso sonoro	●	●	●	●
Cintos de segurança:	Dianteiros, 2 de 3 pontos de fixação (ELR) com pré-tensores	●	●	●
	Traseiros, 3 pontos de fixação (ELR)	●	●	●
Fixadores ISOFIX para cadeira de criança, fixo aos bancos laterais traseiros	●	●	●	●
Cadeiras de bebé e criança:	Baby Safe Plus (até 13 kg)	○A	○A	○A
	ISOFIX Duo Plus (9-18 kg)	○A	○A	○A
	Kid Plus (15-36 kg)	○A	○A	○A
Sistema imobilizador	●	●	●	●

● = Equipado de série; ○ = Opcional com custo extra; – = Não disponível; □ = Parte de um pack de opções disponível com custo extra; ○A = Acessório opcional com custo extra.

	ESSENCE	EVOLVE	EXCELLENCE	SPECIAL EDITION
CONFORTO E COMODIDADE				
Fecho centralizado de portas:	Fecho centralizado de portas com controlo remoto	●	●	●
Controlo remoto das portas sem chaves:	Com dois porta-chaves	●	●	●
Sistema inteligente de abertura sem chave		–	–	●
Start&Stop (com função de arranque do motor)		●	●	●
Direção assistida:	Elétrica	●	●	●
Travão de estacionamento eléctrico com função Autohold		●	●	●
Vidros elétricos:	Dianteiros e traseiros com sistema de um toque, função de temporizador	●	●	●
Ar condicionado:	Manual	●	–	–
	Dual zone, automático	–	●	●
Tapetes dianteiros e traseiros:	Tapete de borracha	○A	○A	○A
	Tapete alcatifado, "standard", preto	○A	○A	○A
	Tapete alcatifado, "luxo", preto	○A	○A	○A
Proteção do degrau do para-choques traseiro		○A	○A	○A
Espelho retrovisor interior com antiencandeamento		–	●	●
Iluminação do espelho de cortesia		–	●	●
Saída de ventilação traseira		–	●	●
Sensor de humidade		●	●	●
Luzes de Coming/Leaving home		●	●	●
Kit reparação de pneus		●	●	●
Descongelador do limpa-para-brisas		–	–	●
Espelho para vigilância de crianças		○A	○A	○A
Gancho para vestuário		○A	○A	○A

● = Equipado de série; ○ = Opcional com custo extra; – = Não disponível; □ = Parte de um pack de opções disponível com custo extra; ○A = Acessório opcional com custo extra.

ESPECIFICAÇÕES

		ESSENCE	EVOLVE	EXCELLENCE	SPECIAL EDITION
INTERIOR					
Bancos e encostos de cabeça integrais:	Condutor, reclinção por controlo rotativo e regulável em altura	●	●	●	●
	Condutor, regulação elétrica de altura e reclinção com função de memória	–	–	□	●
Bancos dianteiros	Reclinção do banco rotativa através de alavanca, divisão 4:2:4 do banco traseiro, reclinção do banco traseiro	●	●	●	●
	Condutor, com regulação do apoio lombar	–	●	●	●
	Condutor, com regulação elétrica do apoio lombar	–	–	□	●
	Regulação elétrica de inclinação/posição no banco do condutor e do passageiro	–	–	□	●
	Memória banco condutor e ADD	–	–	□	●
	Bancos dianteiros aquecidos e ventilados	–	–	□	●
Bancos traseiros:	Rebatíveis 40/20/40	●	–	–	–
	Rebatíveis 40/20/40 por comando remoto de um toque	–	●	●	●
	Apoio de braços central com dois suportes para copos	–	●	●	●
	Bancos traseiros aquecidos	–	–	–	●
2 suportes para copos		●	●	●	●
Material do banco	Tecido A	●	–	–	–
	Tecido B	–	●	●	●
	Pele em preto	–	–	□	□
	Pele em beije	–	–	□	□
	Pele Nappa Brown	–	–	–	●
Volante:	Uretano (aro lateral preto)	●	–	–	–
	Revestido a pele suave (aro lateral cromado)	–	●	●	●
	Regulável em altura e profundidade	●	●	●	●
	Aquecido	–	–	–	●
Manípulo da caixa de velocidades:	PVC	●	–	–	–
	Envolto em pele com detalhe em prateado	–	●	●	●
Puxadores interiores das portas:	Dianteiros e traseiros, cromados	●	●	●	●
Direção telescópica		●	●	●	●
Indicador do botão do vidro elétrico		●	●	●	●
Estribos:	Dianteiros e traseiros em aço inoxidável, com logótipo “CX-5” vermelho	OA	OA	OA	OA
	iluminado nos estribos dianteiros				
Pegas no tejadilho:	Um para o passageiro da frente e dois na traseira com ganchos para casacos	●	●	●	●
Sistemas áudio:	Mazda Sound System, 4 colunas, USB, AUX	●	–	–	–
	MZD Connect, AM/FM/CD/MP3, ecrã tátil de 7”, seis colunas, Bluetooth®, Entrada auxiliar áudio (AUX), 2 entrada USB na dianteira + 2 USB na traseira	–	●	–	–
	MZD Connect, CD/MP3, ecrã tátil de 7”, sistema de áudio Bose® Centerpoint® premium (inclui dez altifalantes, um amplificador digital energeticamente eficiente e tecnologia de som surround Centerpoint®), Bluetooth®, Entrada auxiliar áudio (AUX), 2 entrada USB na dianteira + 2 USB na traseira	–	–	●	●
	Comando do HMI	–	●	●	●
	Android Auto & Carplay	–	●	●	●
	Tsunakuru High Audio – ecrã a cores de 7”	–	●	●	●
	Leitura em alta voz de SMS/e-mail	–	●	●	●
	Comandos do sistema áudio no volante	●	●	●	●
	Entrada auxiliar áudio (AUX) e tomada de eletricidade de 12V (localizada na consola central)	●	●	●	●

		ESSENCE	EVOLVE	EXCELLENCE	SPECIAL EDITION
INTERIOR					
Telefone mãos-livres Bluetooth® e sistema de controlo por voz		–	●	●	●
Painel de instrumentos TFT de 17,8 cm (7")		–	–	●	●
ADD a cores		–	–	□	–
ADD a cores com projecção no pára-brisas		–	–	–	●
Apoio lombar manual do condutor		–	●	●	●
Organizador e suporte para copos		OA	OA	OA	OA
Tomada de eletricidade para acessórios		●	●	●	●
Controlo da iluminação do painel com regulador de luminosidade		●	●	●	●
Aviso de faróis acesos (alerta sonoro)		●	●	●	●
Apoio de braços dianteiro, acabamentos em vinil		–	–	□	□
Apoio de braços dianteiro, acabamentos em tecido		●	–	–	–
Espaços de arrumação:	Porta-luvas (sem iluminação)	●	–	–	–
	Porta-luvas (com iluminação)	–	●	●	●
	Bolso no encosto do banco (condutor e passageiro)	–	–	□	□
	Porta-objetos nas portas	●	●	●	●
	Consola central, dianteira	●	●	●	●
	Caixa, entre o banco do condutor e do passageiro	●	●	●	●
Luz interior de cortesia, com foco de leitura		●	●	●	●
Focos individuais para os bancos traseiros		●	●	●	●
Iluminação de boas-vindas na área dos pés dianteira (condutor e passageiro)		OA	OA	OA	A
Bagageira:	Luz	●	●	●	●
	Tomada de eletricidade	●	●	●	●
	Cobertura de rebatimento Karakuri	●	–	–	–
	Sistema de bancos Karakuri	–	●	●	●
	Luz na bagageira	OA	OA	OA	OA
	Proteção para a bagageira	OA	OA	OA	OA
	Tapete para a bagageira com proteção do para-choques traseiro	OA	OA	OA	OA
	Sistema de arrumação da bagageira	OA	OA	OA	OA
	Rede de proteção para cães	OA	OA	OA	OA
Espelho retrovisor interior:	Dia/noite	●	–	–	–
	Dia/noite, com redução automática de luminosidade	–	●	●	●
Condutas de ventilação, traseira		●	●	●	●
Filtro de pólenes		●	●	●	●
Kit de primeiros socorros		OA	OA	OA	OA

● = Equipado de série; ○ = Opcional com custo extra; – = Não disponível; □ = Parte de um pack de opções disponível com custo extra; OA = Acessório opcional com custo extra.
Bose® e o logótipo Bose são marcas registadas da Bose Corporation nos EUA e noutros países. Utilizadas com permissão. A marca com a palavra Bluetooth® e os respetivos logótipos pertencem à Bluetooth SIG, Inc. e qualquer uso de tais marcas pela Mazda Motor Company é feito sob licença. As outras marcas e logótipos são propriedade dos respetivos titulares.

ESPECIFICAÇÕES

		ESSENCE	EVOLVE	EXCELLENCE	SPECIAL EDITION
EXTERIOR					
Jantes e pneus:	225/65 R17 com jante em aço 102V de 17" com design de 7 raios	●	–	–	–
	225/65 R17 com jante de liga leve 102V de 17" com design de 7 raios	–	●	–	–
	225/55 R19 com jante em liga leve 99V de 19" com design de 7 raios	–	–	●	–
	225/55 R19 com jante em liga leve 99V de 19" Bright	–	–	–	●
	225/65 R17 com jante de liga leve com acabamento prateado de 17" com design de 5x2 raios	OA	OA	OA	OA
	225/65 R17 com jante de liga leve com acabamento prateado escuro de 17" com design de 5x2 raios	OA	OA	OA	OA
Kit de reparação de pneus		●	●	●	●
Pintura Metalizada/Mica		○	○	○	○
Para-choques dianteiro e traseiro:	À cor da carroçaria	●	●	●	●
Guarnição da parte inferior da carroçaria:	Dianteira e traseira	OA	○	○	○
Faróis LED		●	●	●	●
Spoiler traseiro do tejadilho:		●	●	●	●
Guarda-lamas:	Dianteiro	OA	OA	OA	OA
	Traseiro	OA	OA	OA	OA
Vidros traseiros escurecidos		–	●	●	●
Limpa-para-brisas:	Dianteiro, de velocidade ajustável com passagem intermitente e lavagem elétrica	●	–	–	–
	Dianteiro, automático com sensor de chuva (ligado aos faróis automáticos)	–	●	●	●
	Traseiro, de velocidade ajustável com passagem intermitente	●	●	●	●
Faróis:	LED, com regulação automática da altura dos faróis	●	●	●	●
	Sistema de Faróis Direcionáveis (AFS)	–	□	–	–
	Luzes de presença diurnas (tipo lâmpada)	●	●	●	●
	Luzes de presença diurnas LED – faróis	–	□	●	●
	Controlo automático	–	●	●	●
	Nivelamento automáticos dos faróis	●	●	●	●
Sensor de luminosidade (ligado ao sensor de chuva)		–	●	●	●
Faróis de nevoeiro dianteiros (LED)		–	●	●	●
Faróis de nevoeiro traseiros		●	●	●	●
3.a luz de Stop		●	●	●	●
Guarnição dos pilares	Preto	●	●	–	–
	Preto Piano	–	–	●	●
Sensores de estacionamento:	Dianteira e traseira	OA	●	●	●
Câmara traseira		–	□	●	●
Antena com design "barbatana de tubarão"		●	●	●	●
Retrovisores exteriores:		●	●	●	●
Retrovisores exteriores elétricos rebatíveis		●	●	–	–
Retrovisores exteriores elétricos automáticos		–	□	●	●
Porta-bagagens elétrico		–	–	●	●

		ESSENCE	EVOLVE	EXCELLENCE	SPECIAL EDITION
EXTERIOR					
Protetor do degrau do para-choques traseiro:	Aço inoxidável	OA	OA	OA	OA
3.a luz de Stop		●	●	●	●
Teto de abrir*	Elétrico	–	–	□	●
Spoiler do tejadilho		●	●	●	●
Suporte de tejadilho:	Suporte para esquis/snowboards	OA	OA	OA	OA
	Suporte para bicicletas	OA	OA	OA	OA
	Barras de tejadilho	OA	OA	OA	OA
	Caixa de tejadilho, pequena	OA	OA	OA	OA
	Caixa de tejadilho, grande	OA	OA	OA	OA
	Caixa de tejadilho, Ranger 90 – AK: Retire isto!	OA	OA	OA	OA
Engate de reboque:	Amovível	OA	OA	OA	OA
	Suporte para bicicletas	OA	OA	OA	OA
	Kit de faróis de nevoeiro traseiros para suporte para bicicletas (apenas disponível para a Grã-Bretanha)	OA	OA	OA	OA
	Cablagem para engate de reboque (disponível em 7 e 13 pinos)	OA	OA	OA	OA
Sistema de escape duplo (só motores a gasolina)		●	●	●	●
● = Equipado de série; ○ = Opcional com custo extra; – = Não disponível; □ = Parte de um pack de opções disponível com custo extra; OA = Acessório opcional com custo extra. * = Só nas versões 4X4					



CORES



BRANCO



BRANCO PÉROLA




SONIC SILVER



TITANIUM FLASH



ETERNAL BLUE



AZUL CRYSTAL

PRETO



MACHINE GRAY



VERMELHO SOUL CRYSTAL

	COR EXTERIOR								
CARACTERÍSTICA	Branco (A4D)	Branco Pérola (25D)	Sonic Silver (45P)	Titanium Flash (42S)	Eternal Blue (45B)	Azul Crystal (42M)	Preto (41W)	Machine Gray (46G)	Vermelho Soul Crystal (46V)
Essence	●	●	●	●	●	●	●	●	●
Evolve	●	●	●	●	●	●	●	●	●
Excellence	●	●	●	●	●	●	●	●	●
Special Edition	●	●	●	●	●	●	●	●	●
● = De série; – = Não disponível									

● = De série; – = Não disponível

O NOSSO COMPROMISSO CONSIGO E O SEU MAZDA

Aplicação my Mazda

Descarregue a aplicação My Mazda. Concebida exclusivamente para os proprietários Mazda, a aplicação dá-lhe acesso a informações importantes sobre o veículo, permitindo-lhe igualmente localizar o concessionário Mazda mais próximo e consultar o histórico de manutenção do seu veículo.

Manutenção e garantias

Tal como os próprios automóveis, os serviços que oferecemos foram concebidos para lhe proporcionar uma experiência de posse de primeira classe. Todos os veículos novos são cobertos por uma garantia de 3 anos até 100 000 km. Outras garantias disponíveis para veículos novos incluem a garantia de pintura Mazda por 3 anos e uma garantia de 12 anos contra corrosão. A opção de Extensão de Garantia permite-lhe estender os nossos cuidados até ao 4º e 5º ano de vida do seu veículo novo. A Assistência Europeia Mazda proporciona-lhe cobertura caso necessite de assistência por avaria, ou se o seu veículo for roubado ou estiver envolvido num acidente. Enquanto parte do nosso Compromisso de Serviço Mazda, formamos todos os técnicos na instalação de peças de alta qualidade, as quais têm sempre uma garantia total da Mazda.

Financiamento

Além da garantia do veículo e de planos de manutenção, disponibilizamos apoio financeiro para ajudar a proporcionar uma experiência de propriedade recompensadora. A Mazda Credit dispõe de uma variedade de soluções financeiras, de leasing e de seguros adequadas às necessidades de clientes particulares e empresariais. Com uma vasta escolha de serviços e de benefícios para o cliente, ninguém está mais comprometido com a total confiança numa marca automóvel que a Mazda.

O nosso compromisso consigo e o seu Mazda:

A Mazda cria automóveis que excitam, seduzem o olhar, são divertidos de conduzir e fazem com que se queira conduzi-los novamente. Somos apaixonados pela criação de confiança numa marca automóvel e por uma experiência de propriedade de primeira linha.

Experiência do cliente

Comece a sua viagem com a Mazda usando o Configurador no site da Mazda. Este permite-lhe personalizar um veículo digital, podendo escolher entre uma seleção de cores de carroçaria, revestimentos dos bancos e motores. Descubra as vantagens de se tornar parte da comunidade que desafia as convenções com o My Mazda a app de todos os proprietários Mazda. O serviço permite-lhe consultar e atualizar as suas informações pessoais utilizando o Registo Digital do Serviço Mazda (DSR), o qual garante segurança contra documentos de serviço falsificados e um histórico de manutenções seguro, preciso e permanente ao longo da vida do veículo. Pode também explorar o Facebook, Twitter e YouTube para encontrar ainda mais material relacionado com a Mazda. Seja qual for a viagem que realizar com a Mazda, iremos assegurar que será uma experiência única e gratificante.

Tecnologia Skyactiv ajudá-lo a manter-se eficiente

Apesar de desenvolvermos carros excitantes que são divertidos de conduzir, estamos igualmente comprometidos com o ambiente e com a criação de um futuro sustentável para todos. Os programas de sustentabilidade ambiental que temos em curso são dedicados ao desenvolvimento de tecnologias limpas. A nossa gama de Tecnologia Skyactiv inclui motores, transmissões, chassis e designs de carroçaria que oferecem uma condução com consumo eficiente e económico de combustível. Os nossos motores proporcionam a combinação perfeita de desempenho e economia de condução melhorada, por serem mais leves e mais eficientes no consumo de combustível que a maioria dos nossos concorrentes.

Precisa de mais informações?

Saiba mais online sobre a nossa dedicação a uma experiência de cliente única, em:

Empresarial, marca e produto

Mazda: www.mazda.com

Mazda: www.mazda.com



facebook.com/mazda



twitter.com/mazda



youtube.com/zoomzoom

Facebook, Twitter, iPod®, Stitcher™, aha™, Bose®, Twiddler®, Centerpoint®, Nd®, Surround-Stage® e AudioPilot® são marcas comerciais registadas nos EUA e noutros países. Utilizadas com permissão.

Linha de assistência Mazda : 707 222 323 Internet : www.mazda.com Janeiro 2019 PT-PT / C11

A Mazda Motor Europe reserva-se o direito de introduzir alterações às especificações técnicas e equipamentos devido à sua política de constante atualização dos seus produtos. As cores (exteriores e interiores) e os estofos podem não corresponder às apresentadas neste catálogo devido às limitações do processo de impressão. Recomenda-se que consulte o seu concessionário Mazda. A marca com a palavra Bluetooth® e os respetivos logótipos pertencem à Bluetooth SIG, Inc. e qualquer uso de tais marcas pela Mazda Motor Company é feito sob licença. As outras marcas e nomes da marca pertencem aos respetivos proprietários.

